



PREFEITURA MUNICIPAL DE ECOPORANGA
ESTADO DO ESPÍRITO SANTO
Gabinete do Prefeito

Publicado em 16/12/2021
Orgão *Mural*

LEI MUNICIPAL Nº 2.029, DE 16 DE DEZEMBRO DE 2021

DISPÕE SOBRE ALTERAÇÃO DE ANEXOS DA LEI MUNICIPAL Nº 2.013, DE 18 DE JUNHO DE 2021, QUE, DISPÕE SOBRE AS DIRETRIZES PARA ELABORAÇÃO DA LEI ORÇAMENTÁRIA PARA O EXERCÍCIO FINANCEIRO DE 2022 E DÁ OUTRAS PROVIDÊNCIAS.

O Prefeito Municipal de Ecoporanga, Estado do Espírito Santo, FAZ SABER que a Câmara Municipal aprovou e eu sanciono a seguinte Lei:

Art. 1º Ficam alterados os anexos da Lei Municipal nº 2.013, de 18 de junho de 2021, especificamente os que tratam dos anexos e demonstrativos abaixo discriminados:

ANEXOS:

- I – Receitas;
- II – Despesas;
- III – Resultado Primário e Nominal.

DEMONSTRATIVOS:

- I - **Demonstrativo I:** Metas Anuais;
- II - **Demonstrativo II:** Avaliação do Cumprimento das Metas Fiscais do Exercício Anterior;
- III - **Demonstrativo III:** Metas Fiscais Atuais Comparadas com as Metas Fiscais Fixadas nos Três Exercícios Anteriores.

Art. 2º Os anexos e demonstrativos referidos no artigo anterior é parte integrante desta Lei.

Art. 3º Esta Lei entra em vigor na data de sua publicação.

Gabinete do Prefeito Municipal de Ecoporanga, Estado do Espírito Santo, aos 16 (dezesesseis) dias do mês de Dezembro (12), do ano de dois mil e vinte e um (2021).


ELIAS DAL'COL
Prefeito Municipal

Município de Ecoranga - Consolidado

ESTADO DO ESPÍRITO SANTO
LEI DE DIRETRIZES ORÇAMENTÁRIAS
ANEXO DE METAS FISCAIS
Demonstrativo I - Metas Anuais
2022



AMF - Tabela 1 (LRF, art. 4º, §1º)

(R\$)

ESPECIFICAÇÃO	2022				2023				2024			
	Valor Corrente (a)	Valor Constante	% PIB (a/PIB) x 100	% RCL (a/RCL) x 100	Valor Corrente (b)	Valor Constante	% PIB (b/PIB) x 100	% RCL (b/RCL) x 100	Valor Corrente (c)	Valor Constante	% PIB (c/PIB) x 100	% RCL (c/RCL) x 100
Receita Total	74.000.000,00	71.559.810,46	0,054	0,431	76.000.000,00	71.139.067,52	0,054	0,428	78.000.000,00	70.720.075,43	0,054	0,425
Receitas Primárias (I)	73.295.243,00	70.878.293,20	0,054	0,427	75.265.994,31	70.452.008,56	0,054	0,424	77.247.195,62	70.037.532,07	0,054	0,421
Despesa Total	74.000.000,00	71.559.810,46	0,054	0,431	76.000.000,00	71.139.067,52	0,054	0,428	78.000.000,00	70.720.075,43	0,054	0,425
Despesas Primárias (II)	73.500.000,00	71.076.298,23	0,054	0,428	75.486.486,49	70.658.398,14	0,054	0,425	77.472.981,08	70.242.244,44	0,054	0,422
Resultado Primário (III) = (I-II)	-204.757,00	-198.005,03	0,000	-0,001	-220.492,18	-206.389,58	0,000	-0,001	-225.785,46	-204.712,37	0,000	-0,001
Resultado Nominal	215.190,00	208.093,99	0,000	0,001	221.013,64	206.877,69	0,000	0,001	226.829,18	205.658,68	0,000	0,001
Dívida Pública Consolidada	1.452.225,00	1.404.337,10	0,001	0,009	1.307.002,50	1.223.407,09	0,001	0,007	1.176.302,25	1.066.515,18	0,001	0,006
Dívida Consolidada Líquida	-16.693.525,00	-16.143.047,09	-0,012	-0,097	-17.424.172,50	-16.309.728,74	-0,012	-0,098	-17.931.755,25	-16.258.142,10	-0,013	-0,098

Receitas Primárias advindas de PPP (IV)	0,00	0,00	0,00	0,00	0,00	0,00	0,00	0,00	0,00	0,00	0,00	0,00
Despesas Primárias geradas por PPP (V)	0,00	0,00	0,00	0,00	0,00	0,00	0,00	0,00	0,00	0,00	0,00	0,00
Impacto do saldo das PPP (VI) = (IV - V)	0,00	0,00	0,00	0,00	0,00	0,00	0,00	0,00	0,00	0,00	0,00	0,00

Nota:

- O cálculo das metas acima descritas foi realizado considerando-se o seguinte cenário macroeconômico:

VARIÁVEIS	2022	2023	2024
	PIB real (crescimento % anual)	2,43	2,42
Taxa real de juro implícito sobre a dívida líquida do Governo (média % anual)	11,80	11,80	11,80
Câmbio (R\$/US\$ - Final do Ano)	4,90	4,85	4,85
Inflação média (% anual) projetada com base em índices oficiais de inflação	3,41	3,31	3,24
Projeção do PIB do Estado - R\$ bilhões	136.976.000.000,00	140.304.000.000,00	143.700.000.000,00
Receita Corrente Líquida - RCL - R\$ bilhões	17.182.000.000,00	17.768.000.000,00	18.356.000.000,00

Metodologia de Cálculo dos Valores Constantes:

	2022	2023	2024
Valor Corrente / 1,03410	Valor Corrente / 1,06833	Valor Corrente / 1,10294	

Ecoranga-ES, 16 de Dezembro de 2021

Elías Dal col
Prefeito Municipal

Fabio Jose Moreira Silva
Secretário de Finanças



Município de Ecoporanga - Consolidado

ESTADO DO ESPIRITO SANTO
LEI DE DIRETRIZES ORÇAMENTÁRIAS
ANEXO DE METAS FISCAIS

Demonstrativo II - Avaliação do Cumprimento das Metas Fiscais do Exercício Anterior
2022

AMF - Tabela 2 (LRF, art. 4º, §2º, inciso I)

(R\$)

ESPECIFICAÇÃO	I - Metas Previstas 2020 (a)	% PIB	% RCL	II - Metas Realizadas 2020 (b)	% PIB	% RCL	Variação (II - I)	
							Valor (c) = (b - a)	% (c/a) x 100
Receita Total	68.000.000,00	0,049	0,428	74.063.777,95	0,053	0,465	6.063.777,95	8,91
Receitas Primárias (I)	67.439.700,00	0,049	0,424	73.064.809,01	0,053	0,459	5.625.109,01	8,34
Despesa Total	68.000.000,00	0,049	0,428	63.664.572,15	0,046	0,400	-4.335.427,85	-6,37
Despesas Primárias (II)	67.260.000,00	0,049	0,423	63.233.878,98	0,046	0,397	-4.026.121,02	-5,98
Resultado Primário (III)=(I - II)	179.700,00	0,000	0,001	9.830.930,03	0,007	0,062	9.651.230,03	5370,74
Resultado Nominal	517.294,06	0,000	0,001	8.140.847,71	0,006	0,062	7.623.553,65	1473,73
Dívida Pública Consolidada	1.700.000,00	0,001	0,011	980.980,91	0,001	0,006	-719.019,09	-42,29
Dívida Consolidada Líquida	-15.300.000,00	-0,011	-0,096	-30.340.883,62	-0,022	-0,191	-15.040.883,62	98,30

Nota:

PIB Estadual Previsto e Realizado para 2020

ESPECIFICAÇÃO	VALOR
Previsão do PIB Estadual para 2020	138.582.000.000,00
Valor efetivo(realizado) do PIB Estadual para 2020	138.582.000.000,00
Previsão da RCL Estadual para 2020	15.900.000.000,00
Valor efetivo(realizado) da RCL Estadual para 2020	15.911.000.000,00

Ecoporanga-ES, 16 de Dezembro de 2021


Elias Dal col
Prefeito Municipal


Fabio Jose Moreira Silva
Secretario de Finanças

Município de Ecoporanga - Consolidado

ESTADO DO ESPÍRITO SANTO
LEI DE DIRETRIZES ORÇAMENTÁRIAS
ANEXO DE METAS FISCAIS
Demonstrativo III - Metas Fiscais Atuais Comparadas com as Fixadas nos Três Exercícios Anteriores
2022

AMF - Tabela 3 (LRF, art. 4º, §2º, inciso II)

ESPECIFICAÇÃO	VALORES A PREÇOS CORRENTES										
	2019	2020	%	2021	%	2022	%	2023	%	2024	%
Receita Total	70.790.956,46	74.063.777,95	4,6	69.000.000,00	-6,8	74.000.000,00	7,3	76.000.000,00	2,7	78.000.000,00	2,6
Receitas Primárias (I)	69.398.730,64	73.064.809,01	5,3	68.398.790,25	-6,4	73.295.243,00	7,2	75.255.994,31	2,7	77.247.195,62	2,6
Despesa Total	68.176.820,30	63.664.572,15	-6,6	69.000.000,00	8,4	74.000.000,00	7,3	76.000.000,00	2,7	78.000.000,00	2,6
Despesas Primárias (II)	67.644.763,65	63.233.878,98	-6,5	68.289.710,00	8,0	73.500.000,00	7,6	75.486.486,49	2,7	77.472.981,08	2,6
Resultado Primário (III)=(I - II)	1.753.966,99	9.830.930,03	460,5	109.080,25	-98,9	-204.757,00	0,0	-220.492,18	0,0	-225.785,46	0,0
Resultado Nominal	2.269.092,86	9.963.023,97	339,1	517.294,06	-94,8	215.190,00	-58,4	221.013,64	2,7	226.829,18	2,6
Dívida Pública Consolidada	1.813.747,73	980.980,91	-45,9	1.708.500,00	74,2	1.452.225,00	-15,0	1.307.002,50	-10,0	1.176.302,25	-10,0
Dívida Consolidada Líquida	-22.200.035,91	-30.340.883,62	36,7	-15.376.500,00	-49,3	-16.693.525,00	8,6	-17.424.172,50	4,4	-17.931.755,25	2,9

ESPECIFICAÇÃO	VALORES A PREÇOS CONSTANTES										
	2019	2020	%	2021	%	2022	%	2023	%	2024	%
Receita Total	76.447.153,88	76.522.695,38	0,1	69.000.000,00	-9,8	71.559.810,46	3,7	71.139.067,52	-0,6	70.720.075,43	-0,6
Receitas Primárias (I)	74.943.689,22	75.490.560,67	0,7	68.398.790,25	-9,4	70.878.293,20	3,6	70.452.008,56	-0,6	70.037.532,07	-0,6
Despesa Total	73.624.148,24	65.778.235,95	-10,7	69.000.000,00	4,9	71.559.810,46	3,7	71.139.067,52	-0,6	70.720.075,43	-0,6
Despesas Primárias (II)	73.049.580,27	65.333.243,76	-10,6	68.289.710,00	4,5	71.076.298,23	4,1	70.658.398,14	-0,6	70.242.244,44	-0,6
Resultado Primário (III)=(I - II)	1.894.108,95	10.157.316,91	436,3	109.080,25	-98,9	-198.005,03	-281,5	-206.389,58	0,0	-204.712,37	0,0
Resultado Nominal	2.450.393,38	10.293.796,37	320,1	517.294,06	-95,0	208.093,99	-59,8	206.877,69	-0,6	205.658,68	-0,6
Dívida Pública Consolidada	1.958.666,17	1.013.549,48	-48,3	1.708.500,00	68,6	1.404.337,10	-17,8	1.223.407,09	-12,9	1.066.515,18	-12,8
Dívida Consolidada Líquida	-23.973.818,78	-31.348.200,96	30,8	-15.376.500,00	-51,0	-16.143.047,09	5,0	-16.309.728,74	1,0	-16.258.142,10	-0,3

Nota:

Metodologia de Cálculo dos Valores Constantes


	ÍNDICES DE INFLAÇÃO			
	2019	2020	2022*	2024*
4,31	4,52	3,32	3,41	3,24
VALORES DE REFERÊNCIA				
Valor Corrente x 1,07990	Valor Corrente x 1,03320	Valor Corrente x 1,00000	Valor Corrente / 1,03410	Valor Corrente / 1,10294

* Inflação Média (% anual) projetada com base no Índice Nacional de Preços ao Consumidor Amplo - IPCA, divulgado pelo IBGE

Ecoporanga-ES, 16 de Dezembro de 2021

Elias Dal col
Prefeito Municipal


Fabio Jose Morcira Silva
Secretário de Finanças



Município de Ecoporanga - Consolidado

ESTADO DO ESPIRITO SANTO
LEI DE DIRETRIZES ORÇAMENTÁRIAS
METODOLOGIA E MEMÓRIA DE CÁLCULO DAS METAS ANUAIS
I - RECEITAS
Art. 4º, §2º, inciso II da LRF


ESPECIFICAÇÃO	ARRECADADA			ORÇADA			PREVISÃO		
	2019	2020	2021	2022	2023	2024			
	(R\$)	(R\$)	(R\$)	(R\$)	(R\$)	(R\$)			
RECEITAS CORRENTE	76.571.065,99	78.223.036,22	76.956.465,64	81.758.450,00	83.967.928,15	86.177.406,30			
IMPOSTOS, TAXAS E CONTRIBUIÇÕES DE MELHORIAS	4.532.567,94	4.311.539,43	4.571.324,97	3.987.731,00	4.095.399,74	4.203.068,47			
IMPOSTOS	3.881.148,63	3.803.001,47	3.975.493,13	3.776.937,00	3.859.599,74	3.956.018,47			
Impostos s/Renda e Proventos de Qualquer Natureza	738.147,40	873.107,52	685.632,79	802.310,00	818.278,96	847.432,70			
Imposto sobre a Renda - Retido na Fonte	738.147,40	873.107,52	685.632,79	802.310,00	818.278,96	847.432,70			
Imp. s/a Renda - Ret.na Fonte - Trabalho - Princ	738.147,40	778.249,72	665.338,79	722.010,00	728.278,96	747.432,70			
Imp.s/a Renda - Retido na Fonte - O.Rend.Principal	0,00	94.857,80	20.294,00	80.300,00	90.000,00	100.000,00			
Impostos Específicos de Estados/DF Municípios	3.143.001,23	2.929.893,95	3.289.860,34	2.974.627,00	3.041.320,78	3.108.585,77			
IPTU - Imposto s/ Propriedade Territorial Urbana	166.854,30	125.878,40	324.704,00	325.690,00	408.150,79	397.666,81			
IPTU- Multa e Juros	2.379,50	2.701,54	5.073,50	1.500,00	5.553,45	5.699,51			
IPTU - Dívida Ativa	252.086,48	176.099,95	253.675,00	148.000,00	277.672,32	284.975,10			
IPTU - Diviada Ativa - Multa e Juros	143.676,31	99.036,28	152.205,00	81.000,00	166.603,39	170.985,06			
Imp.s/Trans.Inter Vivos Bens Imov.e Direitos	781.102,49	860.087,00	511.408,80	857.900,00	559.787,38	574.509,78			
ITBI - Principal	779.500,11	859.109,24	507.350,00	850.000,00	555.344,64	569.950,20			
ITBI - Multas e Juros	1.602,38	977,76	2.029,40	5.800,00	2.221,38	2.279,80			
ITBI - Dívida Ativa	0,00	0,00	1.014,70	1.100,00	1.110,68	1.139,89			
ITBI - Dviada Ativa - Multas e Juros	0,00	0,00	1.014,70	1.000,00	1.110,68	1.139,89			
Imposto sobre Serviços de Qualquer Natureza	1.796.902,15	1.666.090,78	2.042.794,04	1.560.537,00	1.623.553,45	1.674.749,51			
ISS - Serviços de Qualquer Natureza	1.785.401,80	1.654.712,54	2.029.400,00	1.539.090,00	1.600.000,00	1.650.000,00			
ISS - Multas e Juros	4.089,00	4.751,68	6.291,14	15.057,00	16.000,00	17.000,00			
ISS - Dívida Ativa	5.121,17	4.537,29	5.073,50	4.450,00	5.553,45	5.699,51			
ISS - Dívida Ativa - Juros e Multas	2.290,18	2.089,27	2.029,40	1.940,00	2.000,00	2.050,00			
TAXAS	651.419,31	508.537,96	595.831,84	210.794,00	235.800,00	247.050,00			
Taxas p/Exercício do Poder de Polícia	0,00	0,00	0,00	40.554,00	55.800,00	56.050,00			
Taxas de Inspeção, Controle e Fiscalização	0,00	0,00	0,00	40.554,00	55.800,00	56.050,00			
Taxas de Inspeção - Contr. e Fiscal. - Principal	0,00	0,00	0,00	10.164,00	41.000,00	41.050,00			
Taxa Inspeção Controle e Fiscal. - Multas e Juro	0,00	0,00	0,00	7.300,00	7.400,00	7.500,00			
Taxas de Inspeção, Contr.e F9sc. - Dívida Ativa	0,00	0,00	0,00	7.300,00	7.400,00	7.500,00			
Taxa de Insp.Contr.Fisc.-Multa e Juros Div.Ativa	0,00	0,00	0,00	15.790,00	0,00	0,00			
Taxas pela Prestação de Serviços	590.155,95	482.972,46	554.229,14	160.660,00	170.000,00	180.000,00			
Taxas pela Prestação de Serviços	590.155,95	482.972,46	554.229,14	160.660,00	170.000,00	180.000,00			
Taxas pela Prestação de Serviços	590.155,95	482.972,46	554.229,14	160.660,00	170.000,00	180.000,00			
Taxas p/Prest.de Serviços - Principal	526.924,92	390.344,81	543.067,44	160.660,00	170.000,00	180.000,00			



Município de Ecoporanga - Consolidado

ESTADO DO ESPIRITO SANTO
LEI DE DIRETRIZES ORÇAMENTÁRIAS
METODOLOGIA E MEMÓRIA DE CÁLCULO DAS METAS ANUAIS
I - RECEITAS
Art. 4º, §2º, inciso II da LRF


ESPECIFICAÇÃO	ARRECADADA		ORÇADA		PREVISÃO		
	2019	2020	2021	2022	2023	2024	
		(R\$)	(R\$)	(R\$)	(R\$)	(R\$)	(R\$)
Taxas pela Prestação de Serviços-Multas e Juros	3.335,37	3.607,69	2.029,40	0,00	0,00	0,00	
Taxas pela Prestação de Serviços-Divida Ativa	44.907,28	64.427,91	5.073,50	0,00	0,00	0,00	
Taxas pela Prestação de Serviços-M e J de M da D	14.988,38	24.592,05	4.058,80	0,00	0,00	0,00	
Taxas Específicas de Estados DF e Municípios	61.263,36	25.565,50	41.602,70	9.580,00	10.000,00	11.000,00	
Taxas de Inspeção, Controle e Fiscalização	61.263,36	25.565,50	41.602,70	9.580,00	10.000,00	11.000,00	
Taxa de Fiscalização de Vigilância Sanitária-Pri	15.274,72	3.991,06	15.220,50	9.580,00	10.000,00	11.000,00	
Taxas de Inspeção, Controle e Fiscalização-Outro	89,53	0,00	2.029,40	0,00	0,00	0,00	
Taxas de Inspeção, Controle e Fiscalização-Outra	10.883,02	4.640,16	1.014,70	0,00	0,00	0,00	
Taxas de Inspeção, Controle e Fiscalização-Outra	22.443,50	10.407,27	15.220,50	0,00	0,00	0,00	
Taxas de Inspeção, Con. e Fiscal-Outras M e J da	12.572,59	6.527,01	8.117,60	0,00	0,00	0,00	
CONTRIBUIÇÕES	408.769,58	390.848,13	426.174,00	390.000,00	400.530,00	411.060,00	
Contribuição p/o Custeio do Serv. Iluminação Públ	408.769,58	390.848,13	426.174,00	390.000,00	400.530,00	411.060,00	
RECEITA PATRIMONIAL	532.925,73	194.708,74	416.331,41	460.697,00	483.405,82	496.114,64	
EXPLOR.DO PATRIMÔNIO IMOB.DO ESTADO	17.799,86	62.614,80	8.117,60	40.750,00	41.900,00	43.500,00	
Aluguéis e Arrendamento - Principal	9.409,78	38.532,16	8.117,60	30.360,00	31.000,00	32.000,00	
Aluguel e Arrendamentos - Multas e Juros	21,90	592,64	0,00	860,00	900,00	950,00	
Aluguéis e Arrendamento - Dívida Ativa	6.246,55	16.517,69	0,00	6.600,00	7.000,00	7.500,00	
Aluguéis e Arrendamento - M e J-Dívida Ativa	2.121,63	6.972,31	0,00	2.930,00	3.000,00	3.050,00	
VALORES MOBILIÁRIOS	515.125,87	132.093,94	408.213,81	419.947,00	441.505,82	452.614,64	
Juros e Correções Monetárias	515.125,87	132.093,94	408.213,81	419.947,00	441.505,82	452.614,64	
Remuneração de Depósitos Bancários	515.125,87	132.093,94	408.213,81	419.947,00	441.505,82	452.614,64	
Remuneração de Depósitos Banc. - Principal	515.125,87	132.093,94	408.213,81	419.947,00	441.505,82	452.614,64	
RECEITA DE SERVIÇOS	0,00	0,00	152.205,00	80.840,00	83.022,68	85.205,36	
Inscrição em Concursos e Processos Seletivos	0,00	0,00	152.205,00	80.840,00	83.022,68	85.205,36	
TRANSFERÊNCIAS CORRENTES	70.918.150,09	73.075.981,78	71.256.591,33	76.654.222,00	78.715.615,99	80.787.009,99	
Transferências da União e suas Entidades	31.431.404,22	37.533.941,47	31.121.147,53	36.799.372,00	37.778.753,19	39.112.106,85	
Transf. da União e suas Entidades	31.431.404,22	37.533.941,47	31.121.147,53	36.799.372,00	37.778.753,19	39.112.106,85	
Participação na Receita da União	21.457.493,43	20.492.538,89	22.252.371,00	25.229.000,00	25.992.500,85	26.851.245,98	
Cota-Parte do FPM - C.Mensal. - Principal	19.551.409,23	18.633.011,26	20.496.940,00	23.500.000,00	24.018.756,65	24.819.011,30	
Cota-Parte Fundo Part.dos Mun. 1% Dez. - Princ.	862.839,85	838.492,39	842.201,00	802.000,00	921.872,10	946.117,34	
Cota-Parte Fundo de Part.Mun. 1% Jul. - Princ.	830.961,94	840.280,06	842.201,00	802.000,00	921.872,10	946.117,34	
Cota-Parte Imp.s/a Propr. Territ Rural - Princ.	212.282,41	180.755,18	71.029,00	125.000,00	130.000,00	140.000,00	
Transf.Comp.Finan.P/Explor.Recursos Naturais	3.831.636,71	2.458.012,51	2.782.307,40	2.812.265,00	2.884.252,34	3.000.860,87	



Município de Ecoporanga - Consolidado

ESTADO DO ESPÍRITO SANTO
LEI DE DIRETRIZES ORÇAMENTÁRIAS
METODOLOGIA E MEMÓRIA DE CÁLCULO DAS METAS ANUAIS
I - RECEITAS
Art. 4º, §2º, inciso II da LRF

ESPECIFICAÇÃO	ARRECADADA			ORÇADA			PREVISÃO		
	2019	2020	2021	2022	2023	2024			
Cota-Parte Comp. Fin. Rec. Minerais -CFEM-Princ.	205.185,28	417.737,81	192.793,00	203.000,00	211.030,96	216.581,07			
Cota-Parte Royalties-Comp.Finan.-Lei 7.990-Prin	2.302.888,40	1.740.489,97	2.283.075,00	2.156.265,00	2.200.000,00	2.300.000,00			
Cota-Parte Reoyalities Part.Esp. Lei 9478 - Princ	0,00	0,00	2.029,40	3.000,00	3.221,38	4.279,80			
Cota Parte Fundo Especial do Petróleo-FEP - Prin	1.323.563,03	299.784,73	304.410,00	450.000,00	470.000,00	480.000,00			
Transferências de Recursos do SUS	4.702.412,94	8.141.851,83	4.512.167,96	6.271.158,59	6.304.000,00	6.518.000,00			
Transf. Recursos do SUS - Repasse Fundo a Fundo	4.702.412,94	3.256.226,81	2.695.854,96	3.793.411,59	3.800.000,00	3.950.000,00			
Transf. de Recursos do SUS - Atenção Especializa	0,00	1.812.165,20	1.522.050,00	1.930.000,00	1.950.000,00	2.000.000,00			
Transf. de Recursos do SUS - Vigilância em Saúde	0,00	155.924,98	121.764,00	184.747,00	185.000,00	190.000,00			
Transf. de Recursos do SUS - Assist.Farmacêutica	0,00	136.590,79	142.058,00	152.000,00	155.000,00	160.000,00			
Transf. de Recursos do SUS - Gestão do SUS- Prin	0,00	0,00	20.294,00	1.000,00	2.000,00	3.000,00			
Trans. Recursos do SUS - Outros Prog. Fin. por T	0,00	2.780.944,05	10.147,00	210.000,00	212.000,00	215.000,00			
Transf. Recursos do Fundo Nac. da Educação-FNDE	1.139.379,44	1.030.644,24	1.176.138,77	1.023.040,00	1.055.000,00	1.087.000,00			
Transferencias do Salario Educação	681.299,54	516.484,18	710.290,00	556.000,00	560.000,00	570.000,00			
Transf. Diretas do FNDE Ref. PDDE - Princ.	15.820,00	12.260,00	19.380,77	12.850,00	15.000,00	17.000,00			
Transf. Diretas do FNDE Ref. PNAE - Princ.	291.238,00	317.871,40	294.263,00	300.000,00	320.000,00	330.000,00			
Transf. Diretas do FNDE Ref. - PNATE - Princ.	151.021,90	184.028,66	152.205,00	154.190,00	160.000,00	170.000,00			
Transf.Finan. do ICMS - Des. L.C. 87/96	0,00	0,00	162.352,00	81.930,00	83.000,00	85.000,00			
Transf.Finan. do ICMS - Des. L.C. 87/96 - Princ.	0,00	0,00	162.352,00	81.930,00	83.000,00	85.000,00			
Transferencias de Recursos para o FNAS	297.742,92	650.572,28	108.572,90	154.300,00	160.000,00	170.000,00			
Outras Transf. de Convênios da União - Princ.	2.738,78	4.760.321,72	127.237,50	1.227.678,41	1.300.000,00	1.400.000,00			
TRANSF. DOS ESTADOS, DIST. FED. E SUAS ENT.	29.384.251,72	25.284.757,54	29.917.719,21	28.766.850,00	29.702.568,39	30.637.845,63			
Transf. dos Estados Dist. Fed. e suas Ent.	29.384.251,72	25.284.757,54	29.917.719,21	28.766.850,00	29.702.568,39	30.637.845,63			
Participação na Receita dos Estados	23.578.997,06	22.787.915,01	24.454.270,00	24.385.000,00	25.161.568,39	25.916.845,63			
Cota-Parte do ICMS - Principal	22.197.145,72	21.378.011,07	22.830.750,00	22.900.000,00	23.300.000,00	23.900.000,00			
Cota-Parte do IPVA - Principal	944.258,59	999.301,50	1.217.640,00	1.000.000,00	1.332.827,14	1.367.880,49			
Cota-Parte do IPI sobre Exportação - Princ.	400.604,04	380.364,37	355.145,00	450.000,00	488.741,25	598.965,14			
Cota-Parte Contrib.Interv Dom.Econ.CIDE-Princ.	36.988,71	30.238,07	50.735,00	35.000,00	40.000,00	50.000,00			
Transf.Rec.Est. P/Prog.Saúde-Rep.F.a Fundo - Pri	84.850,50	80.230,56	64.636,39	399.100,00	350.000,00	370.000,00			
Cota P arte Royalties-CFPP-Lei n°7.990/99	1.284.689,64	532.371,62	1.623.520,00	800.000,00	900.000,00	950.000,00			
Transferências de Estado Dest. a Assistência Soc	0,00	0,00	424.000,00	581.750,00	590.000,00	600.000,00			
Transferências de Estado Dest. a Educação	0,00	0,00	0,00	2.600.000,00	2.700.000,00	2.800.000,00			
Outras Transferências dos Estados - Principal	4.435.714,52	1.884.240,35	3.351.292,82	1.000,00	1.000,00	1.000,00			
Transf.de Rec.da Complementação ao FUNDEB	10.102.494,15	10.257.282,77	10.217.724,59	11.088.000,00	11.234.294,41	11.037.057,51			



Município de Ecoporanga - Consolidado

ESTADO DO ESPÍRITO SANTO
LEI DE DIRETRIZES ORÇAMENTÁRIAS
METODOLOGIA E MEMÓRIA DE CÁLCULO DAS METAS ANUAIS
I - RECEITAS
Art. 4º, §2º, inciso II da LRF

ESPECIFICAÇÃO	ARRECADADA		ORÇADA		PREVISÃO		
	2019	2020	2021	2022	2023	2024	
	Transferências de Recursos do FUNDEB	10.102.494,15	10.257.282,77	10.217.724,59	11.088.000,00	11.234.294,41	11.037.057,51
Transf.de Recursos do FUNDEB - Principal	10.102.494,15	10.257.282,77	10.217.724,59	11.088.000,00	11.234.294,41	11.037.057,51	
OUTRAS RECEITAS CORRENTES	178.652,65	249.958,14	133.838,93	184.960,00	189.953,92	194.947,84	
Multas Administrativas Contratuais e Judiciais	0,00	0,00	4.769,09	4.000,00	5.220,24	5.357,53	
INDENIZAÇÕES, RESTITUIÇÕES E RESSARCIMENTOS	27.761,55	206.122,85	28.411,60	28.530,00	29.000,00	30.000,00	
Indenizações , restituições e Ress-Esp. EST/DF/MUNIC	27.761,55	206.122,85	28.411,60	28.530,00	29.000,00	30.000,00	
DEMAIS RECEITAS CORRENTES	150.891,10	43.835,29	100.658,24	152.430,00	155.733,68	159.590,31	
Outras Receitas	150.891,10	43.835,29	100.658,24	152.430,00	155.733,68	159.590,31	
Outras.Receitas Primárias - Principal	128.586,41	43.835,29	80.161,30	152.130,00	155.433,68	159.290,31	
Outras Receitas - Primárias - Multas e Juros	0,00	0,00	101,47	100,00	100,00	100,00	
Outras Receitas - Primárias - Dívida Ativa. -	22.304,69	0,00	20.294,00	100,00	100,00	100,00	
Outras Receitas - Primárias - Multas e Juros-D.A	0,00	0,00	101,47	100,00	100,00	100,00	
RECEITAS DE CAPITAL	2.884.227,99	4.160.212,07	1.070.305,56	1.836.550,00	1.886.136,85	1.935.723,70	
ALIENAÇÃO DE BENS	877.099,95	866.875,00	192.995,94	284.810,00	292.499,87	300.189,74	
ALIENAÇÃO DE BENS MÓVEIS	877.099,95	866.875,00	192.894,47	283.810,00	291.498,87	299.187,74	
Alienação de Bens Móveis e Semoventes - Principal	877.099,95	866.875,00	192.894,47	283.810,00	291.498,87	299.187,74	
ALIENAÇÃO DE BENS IMÓVEIS	0,00	0,00	101,47	1.000,00	1.001,00	1.002,00	
Alienação de Bens Imóveis -Principal	0,00	0,00	101,47	1.000,00	1.001,00	1.002,00	
TRANSFERÊNCIAS DE CAPITAL	2.007.128,04	3.293.337,07	877.309,62	1.551.740,00	1.593.636,98	1.635.533,96	
TRANSFERÊNCIAS DA UNIÃO E SUAS ENTIDADES	193.737,77	1.000.131,00	165.801,98	595.520,00	621.501,00	640.002,00	
Transf. Recursos do SUS - Fundo a Fundo	0,00	241.581,00	0,00	0,00	0,00	0,00	
Transf. Recursos da União do SUS - Atenção Prim	0,00	147.600,00	94.265,63	250.000,00	270.000,00	280.000,00	
Transf. Recursos da União do SUS-Atenção Especia	0,00	0,00	58.852,60	1.000,00	1.000,00	1.000,00	
Transf. Recursos da União do SUS-Vigilância em S	0,00	0,00	5.073,50	1.000,00	1.001,00	1.002,00	
Transf. Recursos da União do SUS- GD e T	0,00	0,00	5.073,50	0,00	0,00	0,00	
Transf. Recursos da União do SUS-Gestão do SUS	0,00	0,00	1.014,70	0,00	0,00	0,00	
Outras Transf.da União Recursos do SUS	0,00	0,00	101,47	0,00	0,00	0,00	
Transf. Convênios da União e de suas Entidades	193.737,77	326.150,00	1.420,58	131.390,00	134.500,00	138.000,00	
Transf.Conv.da União Dest.a Progr.de Educ.-Princ	0,00	0,00	101,47	127.290,00	128.000,00	129.000,00	
Transf.Conv.União Dest. Progr.de San.Básico - Pr	0,00	0,00	101,47	1.100,00	2.000,00	3.000,00	
Transf.Conv.União Dest.a Progr.Meio Amb. - Princ	0,00	0,00	101,47	1.000,00	2.000,00	3.000,00	
Transf.Conv.União Dest.Progr.Infra-Est.Transp -P	0,00	0,00	101,47	1.000,00	1.500,00	2.000,00	
Outras Transf.de Convênios da União - Princ.	193.737,77	326.150,00	1.014,70	1.000,00	1.000,00	1.000,00	

Município de Ecoporanga - Consolidado

ESTADO DO ESPÍRITO SANTO
LEI DE DIRETRIZES ORÇAMENTÁRIAS
METODOLOGIA E MEMÓRIA DE CÁLCULO DAS METAS ANUAIS
I - RECEITAS
Art. 4º, §2º, inciso II da LRF

(R\$)

ESPECIFICAÇÃO	ARRECADADA		ORÇADA		PREVISÃO		
	2019	2020	2021	2022	2023	2024	2024
Trans. de Recursos do FNAS	0,00	284.800,00	0,00	0,00	0,00	0,00	0,00
Outras Transferências da União - Principal	0,00	0,00	0,00	212.130,00	215.000,00	220.000,00	220.000,00
TRANSF. DOS ESTADOS DO DIST. FED. E SUAS ENT.	1.813.390,27	2.293.206,07	711.507,64	956.220,00	972.135,98	995.531,96	995.531,96
Transf. Conv. Estados, Distr. Fed. e suas Entid	1.813.390,27	2.293.206,07	711.507,64	956.220,00	972.135,98	995.531,96	995.531,96
Transferências de Recursos do SUS - Principal	0,00	0,00	1.014,70	100,00	100,00	100,00	100,00
Transf. Conv. dos Estados Dest. a Progr. Educ. - Pri	0,00	0,00	101,47	1.000,00	1.000,00	1.000,00	1.000,00
Transf. Conv. Esta. Dest. a Progr. San. Básico - Prin	0,00	0,00	101.470,00	1.000,00	150.000,00	200.000,00	200.000,00
Transf. Conv. dos Est. Dest. a Progr. Meio Amb. - Pr	0,00	0,00	101,47	1.000,00	1.000,00	1.000,00	1.000,00
Transf. Conv. Est. Dest. Progr. Infra-Est. Transp.-Pri	0,00	0,00	101.470,00	1.000,00	2.000,00	3.000,00	3.000,00
Outras Transf. de Convênios dos Estados - Princ.	1.813.390,27	1.707.678,74	507.350,00	501.420,00	550.000,00	570.000,00	570.000,00
Outras Transferências dos Estados - Principal	0,00	585.527,33	0,00	450.700,00	268.035,98	220.431,96	220.431,96
DEDUÇÕES DAS RECEITAS CORRENTES	-8.664.337,52	-8.319.470,34	-9.026.771,20	-9.595.000,00	-9.854.065,00	-10.113.130,00	-10.113.130,00
DEDUÇÕES DA RECEITA DE TRANSF. CORRENTES	-8.664.337,52	-8.319.470,34	-9.026.771,20	-9.595.000,00	-9.854.065,00	-10.113.130,00	-10.113.130,00
DECUÇÃO DAS TRANSF. S DA UNIÃO E S/NTIDADES	-3.952.737,92	-3.762.752,89	-4.146.064,20	-4.725.000,00	-4.829.751,33	-4.979.760,87	-4.979.760,87
Dedução da Participação na Receita da União	-3.952.737,92	-3.762.752,89	-4.113.593,80	-4.725.000,00	-4.829.751,33	-4.979.760,87	-4.979.760,87
Dedução da Cota-Parte do FPM - Principal	-3.910.281,59	-3.726.601,99	-4.099.388,00	-4.700.000,00	-4.803.751,33	-4.963.802,26	-4.963.802,26
Dedução da Cota-Parte do ITR - Principal	-42.456,33	-36.150,90	-14.205,80	-25.000,00	-26.000,00	-15.958,61	-15.958,61
Dedução da Transf. Financ. Deson. ICMS LC 87/96-Pri	0,00	0,00	-32.470,40	0,00	0,00	0,00	0,00
DEDUÇÃO DAS TRANSF. DOS EST. E DIST. FED. E S/ENT.	-4.711.599,60	-4.556.717,45	-4.880.707,00	-4.870.000,00	-5.024.313,67	-5.133.369,13	-5.133.369,13
Dedução das Transferências dos Estados	-4.711.599,60	-4.556.717,45	-4.880.707,00	-4.870.000,00	-5.024.313,67	-5.133.369,13	-5.133.369,13
Dedução da Participação na Receita dos Estados	-4.711.599,60	-4.556.717,45	-4.880.707,00	-4.870.000,00	-5.024.313,67	-5.133.369,13	-5.133.369,13
Dedução da Cota-Parte do ICMS - Principal	-4.442.628,01	-4.285.556,85	-4.566.150,00	-4.580.000,00	-4.660.000,00	-4.780.000,00	-4.780.000,00
Dedução da Cota-Parte do IPVA - Principal	-188.850,74	-200.000,95	-243.528,00	-200.000,00	-266.565,42	-273.576,10	-273.576,10
Dedução da Cota-Parte do IPI Municípios - Princi	-80.120,85	-71.159,65	-71.029,00	-90.000,00	-97.748,25	-79.793,03	-79.793,03
Total	70.790.956,46	74.063.777,95	69.000.000,00	74.000.000,00	76.000.000,00	78.000.000,00	78.000.000,00

Ecoporanga-ES, 16 de Dezembro de 2021


Elias Dal col
Prefeito Municipal



Fabio Jose Moreira Silva
Secretário de Finanças



Município de Ecororanga - Consolidado

ESTADO DO ESPÍRITO SANTO
LEI DE DIRETRIZES ORÇAMENTÁRIAS
METODOLOGIA E MEMÓRIA DE CÁLCULO DAS METAS ANUAIS
II - DESPESAS
Art. 4º, §2º, inciso II da LRF

CATEGORIA ECONÔMICA E GRUPOS DE NATUREZA DE DESPESAS	EXECUTADA		ORÇADA		PREVISÃO	
	2019	2020	2021	2022	2023	2024
DESPESAS CORRENTES (I)						
Pessoal e Encargos Sociais	62.413.865,18	56.818.293,75	64.114.929,79	67.876.719,36	69.711.225,29	71.545.830,52
Transferência a Estados e ao Distrito Federal	31.722.765,54	34.049.833,50	33.416.892,60	35.922.568,59	36.893.448,83	37.863.746,54
Aplicações Diretas	0,00	0,00	0,00	0,00	0,00	0,00
Aplicações Diretas-Órgãos,Fundos Entidades	31.629.674,63	33.939.818,06	33.323.540,20	35.887.568,59	36.857.502,88	37.826.855,21
Transf. Consorcios Públicos Mediante Contrato	0,00	0,00	0,00	0,00	0,00	0,00
Juros e Encargos da Dívida	93.090,91	110.015,44	93.352,40	35.000,00	35.945,95	36.891,33
Aplicações Diretas	0,00	0,00	0,00	0,00	0,00	0,00
Outras Despesas Correntes	30.691.099,64	22.768.460,25	30.698.037,19	31.954.150,77	32.817.776,46	33.682.083,98
Transferência da União	0,00	0,00	0,00	0,00	0,00	0,00
Transferência a Estados e ao Distrito Federal	0,00	0,00	0,00	0,00	0,00	0,00
Transferência a Municípios	0,00	0,00	0,00	0,00	0,00	0,00
Transf. a Inst. Privadas sem Fins Lucrativos	3.106.714,84	2.390.730,76	2.726.600,37	504.030,76	517.653,21	532.000,00
Transf. a Inst. Privadas com Fins Lucrativos	0,00	0,00	0,00	0,00	0,00	0,00
Transf. Consorcios Públicos Mediante Contrato	780.656,14	155.560,56	740.731,00	160.000,00	164.324,32	168.646,05
Transf. a Inst. Multigovernamentais Nacionais	0,00	0,00	0,00	0,00	0,00	0,00
Aplicações Diretas	26.742.528,66	19.493.655,02	26.773.076,12	29.757.900,01	30.562.167,58	31.365.952,59
Aplicações Diretas-Órgãos,Fundos Entidades	61.200,00	728.513,91	457.629,70	1.532.220,00	1.573.631,35	1.615.485,34
DESPESA DE CAPITAL (II)	5.762.955,12	6.846.278,40	4.844.482,21	6.082.280,64	6.246.666,60	6.410.953,93
Investimentos	5.230.898,47	6.415.585,23	4.134.192,21	5.560.280,64	5.710.558,50	5.860.746,19
Transferências a União	0,00	0,00	0,00	0,00	0,00	0,00
Transferências a Estados e ao Distrito Federal	0,00	0,00	0,00	0,00	0,00	0,00
Transferências a Municípios	0,00	0,00	0,00	0,00	0,00	0,00
Transf. a Inst. Privadas sem Fins Lucrativos	0,00	0,00	0,00	0,00	0,00	0,00
Transf. a Inst. Privadas com Fins Lucrativos	0,00	0,00	0,00	2.500,00	2.567,57	2.635,10
Transf. Consorcios Públicos Mediante Contrato	7.045,85	5.929,24	6.088,20	5.000,00	5.135,14	5.270,19
Transf. a Inst. Multigovernamentais Nacionais	0,00	0,00	0,00	0,00	0,00	0,00
Aplicações Diretas	5.223.852,62	6.409.655,99	4.128.104,01	5.552.780,64	5.702.855,79	5.852.840,90
Aplicações Diretas-Órgãos,Fundos Entidades	0,00	0,00	0,00	0,00	0,00	0,00
Inversões Financeiras	0,00	0,00	0,00	22.000,00	22.594,59	23.168,82
Transferências a Estados e ao Distrito Federal	0,00	0,00	0,00	0,00	0,00	0,00
Transferências a Municípios	0,00	0,00	0,00	0,00	0,00	0,00
Transf. a Inst. Privadas sem Fins Lucrativos	0,00	0,00	0,00	0,00	0,00	0,00
Aplicações Diretas	0,00	0,00	0,00	16.000,00	16.432,43	16.864,60
Aplicações Diretas-Órgãos,Fundos Entidades	0,00	0,00	0,00	6.000,00	6.162,16	6.324,22
Amortização da Dívida	532.056,65	430.693,17	710.290,00	500.000,00	513.513,51	527.018,92



Município de Ecoporanga - Consolidado

ESTADO DO ESPIRITO SANTO
LEI DE DIRETRIZES ORÇAMENTÁRIAS
METODOLOGIA E MEMÓRIA DE CÁLCULO DAS METAS ANUAIS
II - DESPESAS
Art. 4º, §2º, inciso II da LRF


(R\$)

CATEGORIA ECONÔMICA E GRUPOS DE NATUREZA DE DESPESAS	EXECUTADA		ORÇADA		PREVISÃO	
	2019	2020	2021	2022	2023	2024
Aplicações Diretas	532.056,65	430.693,17	710.290,00	500.000,00	513.513,51	527.018,92
RESERVA DO RPPS	0,00	0,00	0,00	0,00	0,00	0,00
RESERVA DE CONTINGÊNCIA (III)	0,00	0,00	40.588,00	41.000,00	42.108,11	43.215,55
Total	68.176.820,30	63.664.572,15	69.000.000,00	74.000.000,00	76.000.000,00	78.000.000,00

Ecoporanga-ES, 16 de Dezembro de 2021

Elias Dal col
Prefeito Municipal

Fabio Jose Mota e Silva
Secretário de Finanças



Município de Ecoporanga - Consolidado

ESTADO DO ESPÍRITO SANTO
LEI DE DIRETRIZES ORÇAMENTÁRIAS
METODOLOGIA E MEMÓRIA DE CÁLCULO DAS METAS ANUAIS
III - RESULTADO PRIMÁRIO E NOMINAL

Anexo 6 (LRF, art 53, inciso III)

(R\$)

RECEITAS PRIMÁRIAS	ACIMA DA LINHA					
	2019	2020	2021	2022	2023	2024
RECEITAS CORRENTES (I)	67.906.728,47	69.903.565,88	67.929.694,44	72.163.450,00	74.113.863,15	76.064.276,30
Impostos, Taxas e Contribuições de Melhoria	4.532.567,94	4.311.539,43	4.571.324,97	3.987.731,00	4.095.399,74	4.203.068,47
Contribuições	408.769,58	390.848,13	426.174,00	390.000,00	400.530,00	411.060,00
Receita Patrimonial	532.925,73	194.708,74	416.331,41	460.697,00	483.405,82	496.114,64
Aplicações Financeiras (II)	515.125,87	132.093,94	408.213,81	419.947,00	441.505,82	452.614,64
Outras Receitas Patrimoniais	17.799,86	62.614,80	8.117,60	40.750,00	41.900,00	43.500,00
Receita Agropecuária	0,00	0,00	0,00	0,00	0,00	0,00
Receita Industrial	0,00	0,00	0,00	0,00	0,00	0,00
Receita de Serviços	0,00	0,00	152.205,00	80.840,00	83.022,68	85.205,36
Transferências Correntes	62.253.812,57	64.756.511,44	62.229.820,13	67.059.222,00	68.861.550,99	70.673.879,99
Outras Receitas Correntes	178.652,65	249.958,14	133.838,93	184.960,00	189.953,92	194.947,84
Outras Receitas Financeiras (III)	0,00	0,00	0,00	0,00	0,00	0,00
Outras Receitas Correntes	178.652,65	249.958,14	133.838,93	184.960,00	189.953,92	194.947,84
RECEITAS PRIMÁRIAS CORRENTES (IV) = (I - II - III)	67.391.602,60	69.771.471,94	67.521.480,63	71.743.503,00	73.672.357,33	75.611.661,66
RECEITAS DE CAPITAL (V)	2.884.227,99	4.160.212,07	1.070.305,56	1.836.550,00	1.886.136,85	1.935.723,70
Operações de Crédito (VI)	0,00	0,00	0,00	0,00	0,00	0,00
Alienação de Bens	877.099,95	866.875,00	192.995,94	284.810,00	292.499,87	300.189,74
Alienação de Bens Móveis (VII)	877.099,95	866.875,00	192.894,47	283.810,00	291.498,87	299.187,74
Alienação de Bens Imóveis (VIII)	0,00	0,00	101,47	1.000,00	1.001,00	1.002,00
Amortizações de Empréstimos (IX)	0,00	0,00	0,00	0,00	0,00	0,00
Transferências de Capital	2.007.128,04	3.293.337,07	877.309,62	1.551.740,00	1.593.636,98	1.635.533,96
Outras Receitas de Capital (X)	0,00	0,00	0,00	0,00	0,00	0,00
RECEITAS PRIMÁRIAS DE CAPITAL (XI) = (V - VI - VII - VIII - X)	2.007.128,04	3.293.337,07	877.309,62	1.551.740,00	1.593.636,98	1.635.533,96
RECEITA PRIMÁRIA TOTAL (XII) = (IV + XI)	69.398.730,64	73.064.809,01	68.398.790,25	73.295.243,00	75.265.994,31	77.247.195,62
DESPESAS PRIMÁRIAS	2019	2020	2021	2022	2023	2024
DESPESAS CORRENTES (XIII)	62.413.865,18	56.818.293,75	64.114.929,79	67.876.719,36	69.711.225,29	71.545.830,52
Pessoal e Encargos Sociais	31.722.765,54	34.049.833,50	33.416.892,60	35.922.568,59	36.893.448,83	37.863.746,54
Juros e Encargos da Dívida (XIV)	0,00	0,00	0,00	0,00	0,00	0,00
Outras Despesas Correntes	30.691.099,64	22.768.460,25	30.698.037,19	31.954.150,77	32.817.776,46	33.682.083,98
DESPESAS PRIMÁRIAS CORRENTES (XV) = (XIII - XIV)	62.413.865,18	56.818.293,75	64.114.929,79	67.876.719,36	69.711.225,29	71.545.830,52
DESPESAS DE CAPITAL (XVI)	5.762.955,12	6.846.278,40	4.844.482,21	6.082.280,64	6.246.666,60	6.410.953,93
Investimentos	5.230.898,47	6.415.585,23	4.134.192,21	5.560.280,64	5.710.558,50	5.860.746,19
Inversões Financeiras	0,00	0,00	0,00	22.000,00	22.594,59	23.188,82
Concessão de Empréstimos e Financiamentos (XVII)	0,00	0,00	0,00	0,00	0,00	0,00
Aquisição de Títulos de Cred. de Cap Já Inteq (XVIII)	0,00	0,00	0,00	0,00	0,00	0,00
Aquisição de Títulos de Crédito (XIX)	0,00	0,00	0,00	0,00	0,00	0,00
Demais Inversões Financeiras	0,00	0,00	0,00	0,00	0,00	0,00
Amortização da Dívida (XX)	532.056,65	430.693,17	710.290,00	500.000,00	513.513,51	527.018,92
DESP. PRIMÁRIAS DE CAPITAL (XXI) = (XVI - XVII - XVIII - XIX - XX)	5.230.898,47	6.415.585,23	4.134.192,21	5.582.280,64	5.733.153,09	5.883.935,01
RESERVA DO RPPS XXIIa	0,00	0,00	0,00	0,00	0,00	0,00
RESERVA DE CONTINGÊNCIA DO RPPS (XXII)	0,00	0,00	40.588,00	41.000,00	42.108,11	43.215,55
DESPESAS PRIMÁRIAS TOTAL (XXIII) = (XV + XXI + XXII)	67.644.763,65	63.233.878,98	68.289.710,00	73.500.000,00	75.486.486,49	77.472.981,08
RESULTADO PRIMÁRIO-Acima da linha (XXIV) = (XII - XXIII)	1.753.966,99	9.830.930,03	109.080,25	-204.757,00	-220.492,18	-225.785,46

[Handwritten signature]

[Handwritten signature]



Município de Ecororanga - Consolidado

ESTADO DO ESPÍRITO SANTO
LEI DE DIRETRIZES ORÇAMENTÁRIAS
METODOLOGIA E MEMÓRIA DE CÁLCULO DAS METAS ANUAIS
III - RESULTADO PRIMÁRIO E NOMINAL

Anexo 6 (LRF, art 53, inciso III)

(R\$)

	2019	2020	2021	2022	2023	2024
Meta Fiscal Para o Resultado Primário						
Meta fixada no Anexo de Metas Fiscais da LDO para o exercício	1.753.966,99	9.830.930,03	109.080,25	-204.757,00	-220.492,18	-225.785,46
Meta Fiscal Para o Resultado Primário						
Juros, Encargos e Variações Monetárias Ativos (XXV)	515.125,87	132.093,94	408.213,81	419.947,00	441.505,82	452.614,64
Juros, Encargos e Variações Monetárias Passivos (XXVI)	0,00	0,00	0,00	0,00	0,00	0,00
RESULTADO NOMINAL - ACIMA DA LINHA (XXVII) = XXIV	2.269.092,86	9.963.023,97	517.294,06	215.190,00	221.013,64	226.829,18
META FISCAL PARA O RESULTADO NOMINAL						
Meta fixada no Anexo de Metas Fiscais da LDO para o exercício	2.269.092,86	9.963.023,97	517.294,06	215.190,00	221.013,64	226.829,18

ABAIXO DA LINHA

	ANO-2 (b)	2020 (c)	2021 (d)	2022 (e)	2023 (f)	2024 (g)
CÁLCULO DO RESULTADO NOMINAL						
DÍVIDA CONSOLIDADA (XXVIII)	1.813.747,73	980.980,91	1.708.500,00	1.452.225,00	1.307.002,50	1.176.302,25
DEDUÇÕES (XXIX)	24.013.783,64	31.321.864,53	17.085.000,00	18.145.750,00	18.731.175,00	19.108.057,50
Disponibilidade de Caixa Bruta	24.917.542,24	31.469.388,35	18.090.000,00	19.000.000,00	19.500.000,00	19.800.000,00
Demais Haveres Financeiros	0,00	0,00	0,00	0,00	0,00	0,00
(-) Restos a Pagar (XXX)	903.758,60	147.523,82	1.005.000,00	854.250,00	768.825,00	691.942,50
DÍVIDA CONSOLIDADA LÍQUIDA (XXXI) = (XXVIII - XXIX)	-22.200.035,91	-30.340.883,62	-15.376.500,00	-16.693.525,00	-17.424.172,50	-17.931.755,25
Resultado Nominal - Abaixo da Linha (XXXII) = (XXXIa-XXXIb)	172.829,45	8.140.847,71	-14.964.383,62	1.317.025,00	730.647,50	507.582,75

a* Dívida Consolidada Líquida do exercício de 2018 (R\$-22.027.206,46)

Município de Ecoporanga - Consolidado

ESTADO DO ESPIRITO SANTO
LEI DE DIRETRIZES ORÇAMENTÁRIAS
METODOLOGIA E MEMÓRIA DE CÁLCULO DAS METAS ANUAIS
III - RESULTADO PRIMÁRIO E NOMINAL

Anexo 6 (LRF, art 53, inciso III)

(R\$)

AJUSTE METODOLÓGICO	EXERCÍCIO DE 2022
VARIAÇÃO SALDO RPP = (XXXIII) = (XXXd - XXXe)	150.750,00
RECEITA DE ALIEN.DE INVEST. PERMANENTES (IX)	0,00
PASSIVOS RECONHECIDOS NA DC (XXXIV) = (XXXI)	-16.693.525,00
VARIAÇÃO CAMBIAL (XXXV)	0,00
PAGTO. DE PRECATORIOS INTEGRANTES DA DC (XXXVI)	0,00
RESULTADO DO BACEM (XXXVII)	0,00
OUTROS AJUSTES (XXXVIII)	0,00
RESULTADO NOMINAL AJUSTADO - abaixo da linha (XXXIX) = (XXXII - XXXIII - IX + XXXIV + XXXV - XXXVI + XXXVII + XXXVIII)	-15.527.250,00
RESULTADO PRIMÁRIO - Abaixo da Linha (XL) = XXXIX)	-15.527.250,00

Ecoporanga-ES, 16 de Dezembro de 2021



Elias Dal Col
Prefeito Municipal



Fabio Jose Moreira Silva
Secretário de Finanças