



PREFEITURA MUNICIPAL DE ECOPORANGA
ESTADO DO ESPÍRITO SANTO
Gabinete Do Prefeito



MENSAGEM Nº 034, de 26 de Outubro de 2021.

DA: **PREFEITURA MUNICIPAL DE ECOPORANGA**
ESTADO DO ESPÍRITO SANTO
ELIAS DAL' COL - PREFEITO

A: **CÂMARA MUNICIPAL DE ECOPORANGA**
ESTADO DO ESPÍRITO SANTO
DD. GENIVALDO JOSE DE OLIVEIRA - PRESIDENTE

Assunto: Projeto de Lei (envia)

Senhor Presidente,
Nobre Edis,

Tenho a honra de submeter à apreciação dos dignos Pares desta Casa de Leis, o incluso **PROJETO DE LEI Nº 030, DE 26 DE OUTUBRO DE 2021 - “DISPÕE SOBRE ALTERAÇÃO DE ANEXOS DA LEI MUNICIPAL Nº 2.013, DE 18 DE JUNHO DE 2021, QUE, DISPÕE SOBRE AS DIRETRIZES PARA ELABORAÇÃO DA LEI ORÇAMENTÁRIA PARA O EXERCÍCIO FINANCEIRO DE 2022 E DÁ OUTRAS PROVIDÊNCIAS”**.

Considerando que, a Lei Municipal nº 2.013, de 18 de junho de 2021, que, “dispõe sobre as diretrizes para elaboração da Lei Orçamentária para o exercício financeiro de 2022 e dá outras providências”, fez projeções referente as receitas, despesas e o resultado primário e nominal, bem como estabeleceu as metas anuais, a avaliação do cumprimento das metas fiscais do exercício anterior e as metas fiscais atuais comparadas com as metas fiscais fixadas nos três exercícios anteriores, para o exercício de 2022. Contudo, para a elaboração e apresentação do Projeto de Lei referente a Lei Orçamentária Anual de 2022 surgiu a necessidade de realizar ajustes na previsão de arrecadação, tendo em vista que algumas receitas arrecadadas pelo Município de Ecoporanga/ES, e, também, transferências do Estado e União ao Município terem sofridos considerável elevação de acordo com a projeção calculada com base nos valores arrecadados até agosto de 2021.

Acreditando que as informações prestadas por esta municipalidade sejam consideradas adequadas, renovamos o nosso compromisso e respeito para com esta Casa de Leis e, espero que essa Augusta Câmara, aprove o projeto anexo, tal como redigido.

Ao ensejo, renovo a Vossa Excelência e a seus ilustres pares nossos votos de consideração e apreço.

Atenciosamente,


ELIAS DAL' COL
Prefeito Municipal




PREFEITURA MUNICIPAL DE ECOPORANGA
ESTADO DO ESPÍRITO SANTO
Gabinete Do Prefeito



PROJETO DE LEI Nº 030, DE 26 DE OUTUBRO DE 2021.

PROTÓCOLO 5783/2021
CÂMARA MUNICIPAL DE ECOPORANGA
ESTADO DO ESPÍRITO SANTO

28 OUT. 2021 às 11:05 h



Funcionário

DISPÕE SOBRE ALTERAÇÃO DE ANEXOS DA LEI MUNICIPAL Nº 2.013, DE 18 DE JUNHO DE 2021, QUE, DISPÕE SOBRE AS DIRETRIZES PARA ELABORAÇÃO DA LEI ORÇAMENTÁRIA PARA O EXERCÍCIO FINANCEIRO DE 2022 E DÁ OUTRAS PROVIDÊNCIAS.

O Prefeito Municipal de Ecoporanga, Estado do Espírito Santo, FAZ SABER que a Câmara Municipal aprovou e eu sanciono a seguinte Lei:

Art. 1º Ficam alterados os anexos da Lei Municipal nº 2.013, de 18 de junho de 2021, especificamente os que tratam dos anexos e demonstrativos abaixo discriminados:

ANEXOS:

- I – Receitas;
- II – Despesas;
- III – Resultado Primário e Nominal.

DEMONSTRATIVOS:

- I - **Demonstrativo I:** Metas Anuais;
- II - **Demonstrativo II:** Avaliação do Cumprimento das Metas Fiscais do Exercício Anterior;
- III - **Demonstrativo III:** Metas Fiscais Atuais Comparadas com as Metas Fiscais Fixadas nos Três Exercícios Anteriores.

Art. 2º Os anexos e demonstrativos referidos no artigo anterior é parte integrante desta Lei.

Art. 3º Esta Lei entra em vigor na data de sua publicação.

Gabinete do Prefeito Municipal de Ecoporanga, Estado do Espírito Santo, aos 26 (vinte e seis) dias do mês de Outubro (10), do ano de dois mil e vinte e um (2021).


ELIAS DAL' COL
Prefeito Municipal



Município de Ecoporanga - Consolidado

ESTADO DO ESPIRITO SANTO
LEI DE DIRETRIZES ORÇAMENTÁRIAS
ANEXO DE METAS FISCAIS
Demonstrativo I - Metas Anuais
2022

AMF - Tabela 1 (LRF, art. 4º, §1º)

ESPECIFICAÇÃO	2022				2023				2024			
	Valor		% PIB	% RCL	Valor		% PIB	% RCL	Valor		% PIB	% RCL
	Corrente	Constante	(a/PIB) x 100	(a/RCL) x 100	Corrente	Constante	(b/PIB) x 100	(b/RCL) x 100	Corrente	Constante	(c/PIB) x 100	(c/RCL) x 100
Receita Total	74.000.000,00	71.559.810,46	0,054	0,431	76.000.000,00	71.139.067,52	0,054	0,428	78.000.000,00	70.720.075,43	0,054	0,425
Receitas Primárias (I)	73.295.243,00	70.878.293,20	0,054	0,427	75.265.994,31	70.452.008,56	0,054	0,424	77.247.195,62	70.037.532,07	0,054	0,421
Despesa Total	74.000.000,00	71.559.810,46	0,054	0,431	76.000.000,00	71.139.067,52	0,054	0,428	78.000.000,00	70.720.075,43	0,054	0,425
Despesas Primárias (II)	73.500.000,00	71.076.298,23	0,054	0,428	75.486.486,49	70.658.398,14	0,054	0,425	77.472.981,08	70.242.244,44	0,054	0,422
Resultado Primário (III)=(I-II)	-204.757,00	-198.005,03	0,000	-0,001	-220.492,18	-206.389,58	0,000	-0,001	-225.785,46	-204.712,37	0,000	-0,001
Resultado Nominal	215.190,00	208.093,99	0,000	0,001	221.013,64	206.877,69	0,000	0,001	226.829,18	205.658,68	0,000	0,001
Dívida Pública Consolidada	1.452.225,00	1.404.337,10	0,001	0,009	1.307.002,50	1.223.407,09	0,001	0,007	1.176.302,25	1.066.515,18	0,001	0,006
Dívida Consolidada Líquida	-16.693.525,00	-16.143.047,09	-0,012	-0,097	-17.424.172,50	-16.309.728,74	-0,012	-0,098	-17.931.755,25	-16.258.142,10	-0,013	-0,098
Receitas Primárias advindas de PPP (IV)	0,00	0,00	0,000	0,000	0,00	0,00	0,000	0,000	0,00	0,00	0,000	0,000
Despesas Primárias geradas por PPP (V)	0,00	0,00	0,000	0,000	0,00	0,00	0,000	0,000	0,00	0,00	0,000	0,000
Impacto do saldo das PPP (VI) = (IV - V)	0,00	0,00	0,000	0,000	0,00	0,00	0,000	0,000	0,00	0,00	0,000	0,000

Nota:

- O cálculo das metas acima descritas foi realizado considerando-se o seguinte cenário macroeconômico:

VARIÁVEIS	2022	2023	2024
	PIB real (crescimento % anual)	2,43	2,42
Taxa real de juro implícito sobre a dívida líquida do Governo (média % anual)	11,80	11,80	11,80
Câmbio (R\$/US\$ - Final do Ano)	4,90	4,85	4,85
Inflação média (% anual) projetada com base em índices oficiais de inflação	3,41	3,31	3,24
Projeção do PIB do Estado - R\$ bilhões	136.976.000.000,00	140.304.000.000,00	143.700.000.000,00
Receita Corrente Líquida - RCL - R\$ bilhões	17.182.000.000,00	17.768.000.000,00	18.356.000.000,00

Metodologia de Cálculo dos Valores Constantes:

2022	2023	2024
Valor Corrente / 1,03410	Valor Corrente / 1,06833	Valor Corrente / 1,10294

Ecoporanga-ES, 26 de Outubro de 2021

Elias Dal col
Prefeito Municipal

Fabio José Moreira Silva
Secretário de Finanças





Município de Ecoporanga - Consolidado

ESTADO DO ESPÍRITO SANTO
LEI DE DIRETRIZES ORÇAMENTÁRIAS
ANEXO DE METAS FISCAIS

Demonstrativo II - Avaliação do Cumprimento das Metas Fiscais do Exercício Anterior
2022



AMF - Tabela 2 (LRF, art. 4º, §2º, inciso I)

(R\$)

ESPECIFICAÇÃO	I - Metas Previstas			II - Metas Realizadas			Variação (II - I)	
	2020 (a)	% PIB	% RCL	2020 (b)	% PIB	% RCL	Valor	%
							(c) = (b - a)	(c/a) x 100
Receita Total	68.000.000,00	0,049	0,428	74.063.777,95	0,053	0,465	6.063.777,95	8,91
Receitas Primárias (I)	67.439.700,00	0,049	0,424	73.064.809,01	0,053	0,459	5.625.109,01	8,34
Despesa Total	68.000.000,00	0,049	0,428	63.664.572,15	0,046	0,400	-4.335.427,85	-6,37
Despesas Primárias (II)	67.260.000,00	0,049	0,423	63.233.878,98	0,046	0,397	-4.026.121,02	-5,98
Resultado Primário (III)=(I - II)	179.700,00	0,000	0,001	9.830.930,03	0,007	0,062	9.651.230,03	5370,74
Resultado Nominal	517.294,06	0,000	0,001	8.140.847,71	0,006	0,062	7.623.553,65	1473,73
Dívida Pública Consolidada	1.700.000,00	0,001	0,011	980.980,91	0,001	0,006	-719.019,09	-42,29
Dívida Consolidada Líquida	-15.300.000,00	-0,011	-0,096	-30.340.883,62	-0,022	-0,191	-15.040.883,62	98,30


Nota:

PIB Estadual Previsto e Realizado para 2020

ESPECIFICAÇÃO	VALOR
Previsão do PIB Estadual para 2020	138.582.000.000,00
Valor efetivo(realizado) do PIB Estadual para 2020	138.582.000.000,00
Previsão da RCL Estadual para 2020	15.900.000.000,00
Valor efetivo(realizado) da RCL Estadual para 2020	15.911.000.000,00

Ecoporanga-ES, 26 de Outubro de 2021


Elias Dal col
Prefeito Municipal


Fabio Jose Moreira Silva
Secretario de Finanças



Município de Ecororanga - Consolidado

ESTADO DO ESPÍRITO SANTO
LEI DE DIRETRIZES ORÇAMENTÁRIAS
ANEXO DE METAS FISCAIS

Demonstrativo III - Metas Fiscais Atuais Comparadas com as Fixadas nos Três Exercícios Anteriores
2022

AMF - Tabela 3 (LRF, art. 4º, §2º, inciso II)

ESPECIFICAÇÃO	VALORES A PREÇOS CORRENTES						(R\$)				
	2019	2020	%	2021	%	2022		%	2023	%	2024
Receita Total	70.790.956,46	74.063.777,95	4,6	69.000.000,00	-6,8	74.000.000,00	7,3	76.000.000,00	2,7	78.000.000,00	2,6
Receitas Primárias (I)	69.398.730,64	73.064.809,01	5,3	68.398.790,25	-6,4	73.295.243,00	7,2	75.265.994,31	2,7	77.247.195,62	2,6
Despesa Total	68.176.820,30	63.664.572,15	-6,6	69.000.000,00	8,4	74.000.000,00	7,3	76.000.000,00	2,7	78.000.000,00	2,6
Despesas Primárias (II)	67.644.763,65	63.233.878,98	-6,5	68.289.710,00	8,0	73.500.000,00	7,6	75.486.486,49	2,7	77.472.981,08	2,6
Resultado Primário (III)=(I - II)	1.753.966,99	9.830.930,03	460,5	109.080,25	-98,9	-204.757,00	0,0	-220.492,18	0,0	-225.785,46	0,0
Resultado Nominal	2.269.092,86	9.963.023,97	339,1	517.294,06	-94,8	215.190,00	-58,4	221.013,64	2,7	226.829,18	2,6
Dívida Pública Consolidada	1.813.747,73	980.980,91	-45,9	1.708.500,00	74,2	1.452.225,00	-15,0	1.307.002,50	-10,0	1.176.302,25	-10,0
Dívida Consolidada Líquida	-22.200.035,91	-30.340.883,62	36,7	-15.376.500,00	-49,3	-16.693.525,00	8,6	-17.424.172,50	4,4	-17.931.755,25	2,9

ESPECIFICAÇÃO	VALORES A PREÇOS CONSTANTES						(R\$)				
	2019	2020	%	2021	%	2022		%	2023	%	2024
Receita Total	76.447.153,88	76.522.695,38	0,1	69.000.000,00	-9,8	71.559.810,46	3,7	71.139.067,52	-0,6	70.720.075,43	-0,6
Receitas Primárias (I)	74.943.689,22	75.490.560,67	0,7	68.398.790,25	-9,4	70.878.293,20	3,6	70.452.008,56	-0,6	70.037.532,07	-0,6
Despesa Total	73.624.148,24	65.778.235,95	-10,7	69.000.000,00	4,9	71.559.810,46	3,7	71.139.067,52	-0,6	70.720.075,43	-0,6
Despesas Primárias (II)	73.049.580,27	65.333.243,76	-10,6	68.289.710,00	4,5	71.076.298,23	4,1	70.658.398,14	-0,6	70.242.244,44	-0,6
Resultado Primário (III)=(I - II)	1.894.108,95	10.157.316,91	436,3	109.080,25	-98,9	-198.005,03	-281,5	-206.389,58	0,0	-204.712,37	0,0
Resultado Nominal	2.450.393,38	10.293.796,37	320,1	517.294,06	-95,0	208.093,99	-59,8	206.877,69	-0,6	205.658,68	-0,6
Dívida Pública Consolidada	1.958.666,17	1.013.549,48	-48,3	1.708.500,00	68,6	1.404.337,10	-17,8	1.223.407,09	-12,9	1.066.515,18	-12,8
Dívida Consolidada Líquida	-23.973.818,78	-31.348.200,96	30,8	-15.376.500,00	-51,0	-16.143.047,09	5,0	-16.309.728,74	1,0	-16.258.142,10	-0,3

Nota:

Metodologia de Cálculo dos Valores Constantes

2019	2020	ÍNDICES DE INFLAÇÃO		2023*	2024*
		2021	2022*		
4,31	4,52	3,32	3,41	3,31	3,24
Valor Corrente x 1,07990	Valor Corrente x 1,03320	Valor Corrente x 1,00000	Valor Corrente / 1,03410	Valor Corrente / 1,06833	Valor Corrente / 1,10294

* Inflação Média (% anual) projetada com base no Índice Nacional de Preços ao Consumidor Amplo - IPCA, divulgado pelo IBGE

Ecororanga-ES, 26 de Outubro de 2021



Elias Dal col
Prefeito Municipal


Fabio Jose Moreira Silva
Secretario de Finanças



Município de Ecororanga - Consolidado

ESTADO DO ESPÍRITO SANTO
LEI DE DIRETRIZES ORÇAMENTÁRIAS
METODOLOGIA E MEMÓRIA DE CÁLCULO DAS METAS ANUAIS
I - RECEITAS
Art. 4º, §2º, inciso II da LRF

ESPECIFICAÇÃO	ARRECADADA		ORÇADA		PREVISÃO		
	2019	2020	2021	2022	2023	2024	
RECEITAS CORRENTE							
IMPOSTOS, TAXAS E CONTRIBUIÇÕES DE MELHORIAS							
IMPOSTOS							
Impostos s/Renda e Proventos de Qualquer Natureza	76.571.065,99	78.223.036,22	76.956.465,64	81.758.450,00	83.967.928,15	86.177.406,30	
Imposto sobre a Renda - Retido na Fonte	4.532.567,94	4.311.539,43	4.571.324,97	3.987.731,00	4.095.399,74	4.203.068,47	
Imp. s/ a Renda - Ret.na Fonte - Trabalho - Princ	3.881.148,63	3.803.001,47	3.975.493,13	3.776.937,00	3.859.599,74	3.956.018,47	
Imp.s/a Renda - Retido na Fonte - O.Rend.Principal	738.147,40	873.107,52	685.632,79	802.310,00	818.278,96	847.432,70	
Impostos Específicos de Estados/DF Municípios	738.147,40	778.249,72	665.338,79	802.310,00	818.278,96	847.432,70	
IPTU - Imposto s/ Propriedade Territorial Urbana	0,00	94.857,80	20.294,00	722.010,00	728.278,96	747.432,70	
IPTU- Multa e Juros	3.143.001,23	2.929.893,95	3.289.860,34	80.300,00	90.000,00	100.000,00	
IPTU - Dívida Ativa	166.854,30	125.878,40	324.704,00	2.974.627,00	3.041.320,78	3.108.585,77	
IPTU - Dívida Ativa - Multa e Juros	2.379,50	2.701,54	5.073,50	325.690,00	408.150,79	397.666,81	
Imp.s/Trans.Inter Vivos Bens Imov.e Direitos	252.086,48	176.099,95	253.675,00	148.000,00	277.672,32	284.975,10	
ITBI - Principal	143.676,31	99.036,28	152.205,00	81.000,00	166.603,39	170.985,06	
ITBI - Multas e Juros	781.102,49	860.087,00	511.408,80	857.900,00	559.787,38	574.509,78	
ITBI - Dívida Ativa	779.500,11	859.109,24	507.350,00	850.000,00	555.344,64	569.950,20	
ITBI - Dívida Ativa - Multas e Juros	1.602,38	977,76	2.029,40	5.800,00	2.221,38	2.279,80	
Imposto sobre Serviços de Qualquer Natureza	0,00	0,00	1.014,70	1.100,00	1.110,68	1.139,89	
ISS - Serviços de Qualquer Natureza	0,00	0,00	1.014,70	1.000,00	1.110,68	1.139,89	
ISS - Multas e Juros	1.796.902,15	1.666.090,78	2.042.794,04	1.560.537,00	1.623.553,45	1.674.749,51	
ISS - Dívida Ativa	1.785.401,80	1.654.712,54	2.029.400,00	1.539.090,00	1.600.000,00	1.650.000,00	
ISS - Dívida Ativa - Juros e Multas	4.089,00	4.751,68	6.291,14	15.057,00	16.000,00	17.000,00	
ISS - Dívida Ativa - Juros e Multas	5.121,17	4.537,29	5.073,50	4.450,00	5.553,45	5.699,51	
TAXAS	2.290,18	2.089,27	2.029,40	1.940,00	2.000,00	2.050,00	
Taxas p/Exercício do Poder de Polícia	651.419,31	508.537,96	595.831,84	210.794,00	235.800,00	247.050,00	
Taxas de Inspeção, Controle e Fiscalização	0,00	0,00	0,00	40.554,00	55.800,00	56.050,00	
Taxa Inspeção Controle e Fiscal. - Principal	0,00	0,00	0,00	40.554,00	55.800,00	56.050,00	
Taxa Inspeção Controle e Fiscal. - Multas e Juro	0,00	0,00	0,00	10.164,00	41.000,00	41.050,00	
Taxas de Inspeção, Contr.e Fisc. - Dívida Ativa	0,00	0,00	0,00	7.300,00	7.400,00	7.500,00	
Taxa de Insp.Contr.Fisc.-Multa e Juros Div.Ativa	0,00	0,00	0,00	7.300,00	7.400,00	7.500,00	
Taxas pela Prestação de Serviços	590.155,95	482.972,46	554.229,14	15.790,00	0,00	0,00	
Taxas pela Prestação de Serviços	590.155,95	482.972,46	554.229,14	160.660,00	170.000,00	180.000,00	
Taxas pela Prestação de Serviços	590.155,95	482.972,46	554.229,14	160.660,00	170.000,00	180.000,00	
Taxas p/Prest.de Serviços - Principal	526.924,92	390.344,81	543.067,44	160.660,00	170.000,00	180.000,00	



Handwritten signature and initials in blue ink.



Município de Ecoporanga - Consolidado

ESTADO DO ESPÍRITO SANTO
LEI DE DIRETRIZES ORÇAMENTÁRIAS
METODOLOGIA E MEMÓRIA DE CÁLCULO DAS METAS ANUAIS
I - RECEITAS
Art. 4º, §2º, inciso II da LRF

ESPECIFICAÇÃO	ARRECADADA		ORÇADA		PREVISÃO	
	2019	2020	2021	2022	2023	2024
Taxas pela Prestação de Serviços-Multas e Juros	3.335,37	3.607,69	2.029,40	0,00	0,00	0,00
Taxas pela Prestação de Serviços-Dívida Ativa	44.907,28	64.427,91	5.073,50	0,00	0,00	0,00
Taxas pela Prestação de Serviços-M e J de M da D	14.988,38	24.592,05	4.058,80	0,00	0,00	0,00
Taxas Específicas de Estados DF e Municípios	61.263,36	25.565,50	41.602,70	9.580,00	10.000,00	11.000,00
Taxas de Inspeção, Controle e Fiscalização	61.263,36	25.565,50	41.602,70	9.580,00	10.000,00	11.000,00
Taxa de Fiscalização de Vigilância Sanitária-Pri	15.274,72	3.991,06	15.220,50	9.580,00	10.000,00	11.000,00
Taxas de Inspeção, Controle e Fiscalização-Outro	89,53	0,00	2.029,40	0,00	0,00	0,00
Taxas de Inspeção, Controle e Fiscalização-Outra	10.883,02	4.640,16	1.014,70	0,00	0,00	0,00
Taxas de Inspeção, Controle e Fiscalização-Outra	22.443,50	10.407,27	15.220,50	0,00	0,00	0,00
Taxas de Inspeção, Con. e Fiscal-Outras M e J da	12.572,59	6.527,01	8.117,60	0,00	0,00	0,00
CONTRIBUIÇÕES	408.769,58	390.848,13	426.174,00	390.000,00	400.530,00	411.060,00
Contribuição p/o Custeio do Serv. Iluminação Públ	408.769,58	390.848,13	426.174,00	390.000,00	400.530,00	411.060,00
RECEITA PATRIMONIAL	532.925,73	194.708,74	416.331,41	460.697,00	483.405,82	496.114,64
EXPLOR.DO PATRIMÔNIO IMOB.DO ESTADO	17.799,86	62.614,80	8.117,60	40.750,00	41.900,00	43.500,00
Aluguéis e Arrendamento - Principal	9.409,78	38.532,16	8.117,60	30.360,00	31.000,00	32.000,00
Aluguel e Arrendamentos - Multas e Juros	21,90	592,64	0,00	860,00	900,00	950,00
Aluguéis e Arrendamento - Dívida Ativa	6.246,55	16.517,69	0,00	6.600,00	7.000,00	7.500,00
Aluguéis e Arrendamento - M e J-Dívida Ativa	2.121,63	6.972,31	0,00	2.930,00	3.000,00	3.050,00
VALORES MOBILIÁRIOS	515.125,87	132.093,94	408.213,81	419.947,00	441.505,82	452.614,64
Juros e Correções Monetárias	515.125,87	132.093,94	408.213,81	419.947,00	441.505,82	452.614,64
Remuneração de Depósitos Bancários	515.125,87	132.093,94	408.213,81	419.947,00	441.505,82	452.614,64
Remuneração de Depósitos Banc. - Principal	515.125,87	132.093,94	408.213,81	419.947,00	441.505,82	452.614,64
RECEITA DE SERVIÇOS	0,00	0,00	152.205,00	80.840,00	83.022,68	85.205,36
Inscrição em Concursos e Processos Seletivos	0,00	0,00	152.205,00	80.840,00	83.022,68	85.205,36
TRANSFERÊNCIAS CORRENTES	70.918.150,09	73.075.981,78	71.256.591,33	76.654.222,00	78.715.615,99	80.787.009,99
Transferências da União e suas Entidades	31.431.404,22	37.533.941,47	31.121.147,53	36.799.372,00	37.778.753,19	39.112.106,85
Transf. da União e suas Entidades	31.431.404,22	37.533.941,47	31.121.147,53	36.799.372,00	37.778.753,19	39.112.106,85
Participação na Receita da União	21.457.493,43	20.492.538,89	22.252.371,00	25.229.000,00	25.992.500,85	26.851.245,98
Cota-Parte do FPM - C.Mensal. - Principal	19.551.409,23	18.633.011,26	20.496.940,00	23.500.000,00	24.018.756,65	24.819.011,30
Cota-Parte Fundo Part.dos Mun. 1% Dez. - Princ.	862.839,85	838.492,39	842.201,00	802.000,00	921.872,10	946.117,34
Cota-Parte Fundo de Part.Mun.1% Jul. - Princ.	830.961,94	840.280,06	842.201,00	802.000,00	921.872,10	946.117,34
Cota-Parte Imp.s/a Propr.Territ.Rural - Princ.	212.282,41	180.755,18	71.029,00	125.000,00	130.000,00	140.000,00
Transf.Comp.Finan.P/Explor.Recursos Naturais	3.831.636,71	2.458.012,51	2.782.307,40	2.812.265,00	2.884.252,34	3.006.860,87



Handwritten signature




Município de Ecoporanga - Consolidado

ESTADO DO ESPÍRITO SANTO
LEI DE DIRETRIZES ORÇAMENTÁRIAS
METODOLOGIA E MEMÓRIA DE CÁLCULO DAS METAS ANUAIS
I - RECEITAS
Art. 4º, §2º, inciso II da LRF

ESPECIFICAÇÃO	ARRECADADA		ORÇADA		PREVISÃO		(R\$)
	2019	2020	2021	2022	2023	2024	
Cota-Parte Comp. Fin. Rec. Minerais - CFEM-Princ.	205.185,28	417.737,81	192.793,00	203.000,00	211.030,96	216.581,07	
Cota-Parte Royalties-Comp.Finan.-Lei 7.990-Princ	2.302.888,40	1.740.489,97	2.283.075,00	2.156.265,00	2.200.000,00	2.300.000,00	
Cota-Parte Royalties Part.Esp. Lei 9478 - Princ	0,00	0,00	2.029,40	3.000,00	3.221,38	4.279,80	
Cota Parte Fundo Especial do Petróleo-FEP - Princ	1.323.563,03	299.784,73	304.410,00	450.000,00	470.000,00	480.000,00	
Transferências de Recursos do SUS	4.702.412,94	8.141.851,83	4.512.167,96	6.271.158,59	6.304.000,00	6.518.000,00	
Transf. Recursos do SUS - Repasse Fundo a Fundo	4.702.412,94	8.141.851,83	4.512.167,96	6.271.158,59	6.304.000,00	6.518.000,00	
Transf. de Recursos do SUS - Atenção Especializa	0,00	3.256.226,81	2.695.854,96	3.793.411,59	3.800.000,00	3.950.000,00	
Transf. de Recursos do SUS - Vigilância em Saúde	0,00	1.812.165,20	1.522.050,00	1.930.000,00	1.950.000,00	2.000.000,00	
Transf. de Recursos do SUS - Assist.Farmacêutica	0,00	155.924,98	121.764,00	184.747,00	185.000,00	190.000,00	
Transf. de Recursos do SUS - Gestão do SUS- Princ	0,00	136.590,79	142.058,00	152.000,00	155.000,00	160.000,00	
Trans. Recursos do SUS - Outros Prog. Fin. por T	0,00	0,00	20.294,00	1.000,00	2.000,00	3.000,00	
Transf. Recursos do Fundo Nac. da Educação-FNDE	1.139.379,44	2.780.944,05	10.147,00	210.000,00	212.000,00	215.000,00	
Transferências do Salário Educação	681.299,54	1.030.644,24	1.176.138,77	1.023.040,00	1.055.000,00	1.087.000,00	
Transf. Diretas do FNDE Ref. PDDE - Princ.	15.820,00	516.484,18	710.290,00	556.000,00	560.000,00	570.000,00	
Transf. Diretas do FNDE Ref. PNAE - Princ.	291.238,00	12.260,00	19.380,77	12.850,00	15.000,00	17.000,00	
Transf. Diretas do FNDE Ref. - PNATE - Princ.	151.021,90	317.871,40	294.263,00	300.000,00	320.000,00	330.000,00	
Transf.Finan. do ICMS - Des. L.C. 87/96	0,00	184.028,66	152.205,00	154.190,00	160.000,00	170.000,00	
Transf.Finan. do ICMS - Des. L.C. 87/96 - Princ.	0,00	0,00	162.352,00	81.930,00	83.000,00	85.000,00	
Transferências de Recursos para o FNMS	297.742,92	650.572,28	162.352,00	81.930,00	83.000,00	85.000,00	
Outras Transf. de Convênios da União - Princ.	2.738,78	4.760.321,72	108.572,90	154.300,00	160.000,00	170.000,00	
TRANSF. DOS ESTADOS, DIST. FED. E SUAS ENT.	29.384.251,72	25.284.757,54	127.237,50	1.227.678,41	1.300.000,00	1.400.000,00	
Transf. dos Estados Dist. Fed. e suas Ent.	29.384.251,72	25.284.757,54	29.917.719,21	28.766.850,00	29.702.568,39	30.637.845,63	
Participação na Receita dos Estados	23.578.997,06	22.787.915,01	29.917.719,21	28.766.850,00	29.702.568,39	30.637.845,63	
Cota-Parte do ICMS - Principal	22.197.145,72	21.378.011,07	22.830.750,00	22.900.000,00	23.300.000,00	23.900.000,00	
Cota-Parte do IPVA - Principal	944.258,59	999.301,50	1.217.640,00	1.000.000,00	1.332.827,14	1.367.880,49	
Cota-Parte do IPI sobre Exportação - Princ.	400.604,04	380.364,37	1.217.640,00	1.000.000,00	1.332.827,14	1.367.880,49	
Cota-Parte Contrib.Interv.Dom.Econ.CIDE-Princ.	36.988,71	30.238,07	355.145,00	450.000,00	488.741,25	598.965,14	
Transf.Rec.Est. P/Prog.Saude-Rep.F.a Fundo - Pri	84.850,50	80.230,56	50.735,00	35.000,00	40.000,00	50.000,00	
Cota P arte Royalties-CFPP-Lei n°7.990/99	1.284.689,64	532.371,62	64.636,39	399.100,00	350.000,00	370.000,00	
Transferências de Estado Dest. a Assistência Soc	0,00	0,00	424.000,00	800.000,00	900.000,00	950.000,00	
Transferências de Estado Dest. a Educação	0,00	0,00	0,00	581.750,00	590.000,00	600.000,00	
Outras Transferências dos Estados - Principal	4.435.714,52	1.884.240,35	3.351.292,82	2.600.000,00	2.700.000,00	2.800.000,00	
Transf.de Rec.da Complementação ao FUNDEB	10.102.494,15	10.257.282,77	10.217.724,59	11.088.000,00	11.234.294,41	11.037.057,58	

11.037.057,58
CÂMARA MUNICIPAL
ES. 17




Município de Ecoporanga - Consolidado

ESTADO DO ESPÍRITO SANTO
LEI DE DIRETRIZES ORÇAMENTÁRIAS
METODOLOGIA E MEMÓRIA DE CÁLCULO DAS METAS ANUAIS
1 - RECEITAS
Art. 4º, §2º, inciso II da LRF

ESPECIFICAÇÃO	ARRECADADA		ORÇADA		PREVISÃO		2024
	2019	2020	2021	2022	2023	2024	
Transferências de Recursos do FUNDEB	10.102.494,15	10.257.282,77	10.217.724,59	11.088.000,00	11.234.294,41	11.037.057,51	
Transf.de Recursos do FUNDEB - Principal	10.102.494,15	10.257.282,77	10.217.724,59	11.088.000,00	11.234.294,41	11.037.057,51	
OUTRAS RECEITAS CORRENTES	178.652,65	249.958,14	133.838,93	184.960,00	189.953,92	194.947,84	
Multas Administrativas Contratuais e Judiciais	0,00	0,00	4.769,09	4.000,00	5.220,24	5.357,53	
INDENIZAÇÕES, RESTITUIÇÕES E RESSARCIMENTOS	27.761,55	206.122,85	28.411,60	28.530,00	29.000,00	30.000,00	
Indenizações, restituições e Ress-Esp. EST/DF/MUNIC	27.761,55	206.122,85	28.411,60	28.530,00	29.000,00	30.000,00	
DEMAIS RECEITAS CORRENTES	150.891,10	43.835,29	100.658,24	152.430,00	155.733,68	159.590,31	
Outras Receitas	150.891,10	43.835,29	100.658,24	152.430,00	155.733,68	159.590,31	
Outras Receitas Primárias - Principal	128.586,41	43.835,29	80.161,30	152.130,00	155.433,68	159.290,31	
Outras Receitas - Primárias e Juros	0,00	0,00	101,47	100,00	100,00	100,00	
Outras Receitas - Primárias - Dívida Ativa -	22.304,69	0,00	20.294,00	100,00	100,00	100,00	
Outras Receitas - Primárias - Multas e Juros-D.A	0,00	0,00	101,47	100,00	100,00	100,00	
RECEITAS DE CAPITAL	2.884.227,99	4.160.212,07	1.070.305,56	1.836.550,00	1.886.136,85	1.935.723,70	
ALIENAÇÃO DE BENS	877.099,95	866.875,00	192.995,94	284.810,00	292.499,87	300.189,74	
ALIENAÇÃO DE BENS MÓVEIS	877.099,95	866.875,00	192.894,47	283.810,00	291.498,87	299.187,74	
Alienação de Bens Móveis e Semoventes - Principal	877.099,95	866.875,00	192.894,47	283.810,00	291.498,87	299.187,74	
ALIENAÇÃO DE BENS IMÓVEIS	0,00	0,00	101,47	1.000,00	1.001,00	1.002,00	
Alienação de Bens Imóveis - Principal	0,00	0,00	101,47	1.000,00	1.001,00	1.002,00	
TRANSFERÊNCIAS DE CAPITAL	2.007.128,04	3.293.337,07	877.309,62	1.551.740,00	1.593.636,98	1.635.533,96	
TRANSFERÊNCIAS DA UNIÃO E SUAS ENTIDADES	193.737,77	1.000.131,00	165.801,98	595.520,00	621.501,00	640.002,00	
Transf. Recursos do SUS - Fundo a Fundo	0,00	241.581,00	0,00	0,00	0,00	0,00	
Transf. Recursos da União do SUS - Atenção Prim	0,00	147.600,00	94.265,63	250.000,00	270.000,00	280.000,00	
Transf. Recursos da União do SUS - Atenção Especia	0,00	0,00	58.852,60	1.000,00	1.000,00	1.000,00	
Transf. Recursos da União do SUS - Vigilância em S	0,00	0,00	5.073,50	1.000,00	1.001,00	1.002,00	
Transf. Recursos da União do SUS - GD e T	0,00	0,00	5.073,50	0,00	0,00	0,00	
Transf. Recursos da União do SUS - Gestão do SUS	0,00	0,00	1.014,70	0,00	0,00	0,00	
Outras Transf.da União Recursos do SUS	0,00	0,00	101,47	0,00	0,00	0,00	
Transf. Convênios da União e de suas Entidades	193.737,77	326.150,00	1.420,58	131.390,00	134.500,00	138.000,00	
Transf. Conv.da União Dest.a Progr.de Educ.-Princ	0,00	0,00	101,47	127.290,00	128.000,00	129.000,00	
Transf. Conv.União Dest. Progr.de San.Básico - Pr	0,00	0,00	101,47	1.100,00	2.000,00	3.000,00	
Transf. Conv.União Dest.a Progr.Meio Amb. - Princ	0,00	0,00	101,47	1.000,00	2.000,00	3.000,00	
Transf.Conv.União Dest.Progr.Infra-Est.Transp -P	0,00	0,00	101,47	1.000,00	1.500,00	2.000,00	
Outras Transf.de Convênios da União - Princ.	193.737,77	326.150,00	1.014,70	1.000,00	1.000,00	1.000,00	

(R\$)





Município de Ecoporanga - Consolidado

ESTADO DO ESPÍRITO SANTO
LEI DE DIRETRIZES ORÇAMENTÁRIAS
METODOLOGIA E MEMÓRIA DE CÁLCULO DAS METAS ANUAIS
I - RECEITAS
Art. 4º, §2º, inciso II da LRF

ESPECIFICAÇÃO	ARRECADADA		ORÇADA		PREVISÃO		2024	(R\$)
	2019	2020	2021	2022	2023	2024		
Trans.de Recursos do FNAS	0,00	284.800,00	0,00	0,00	0,00	0,00	0,00	
Outras Transferências da União - Principal	0,00	0,00	0,00	212.130,00	215.000,00	220.000,00	220.000,00	
TRANSF.DOS ESTADOS DO DIST.FED.E SUAS ENT.	1.813.390,27	2.293.206,07	711.507,64	956.220,00	972.135,98	995.531,96	995.531,96	
Transf. Conv. Estados, Distr.Fed. e suas Entid	1.813.390,27	2.293.206,07	711.507,64	956.220,00	972.135,98	995.531,96	995.531,96	
Transferências de Recursos do SUS - Principal	0,00	0,00	1.014,70	100,00	100,00	100,00	100,00	
Transf.Conv.dos Estados Dest.a Progr.Educ. - Pri	0,00	0,00	101,47	1.000,00	1.000,00	1.000,00	1.000,00	
Transf.Conv.Esta. Dest.a Progr.San.Básico - Prin	0,00	0,00	101.470,00	1.000,00	1.000,00	150.000,00	200.000,00	
Transf.Conv.dos Est. Dest.a Progr.Meio Amb. - Pr	0,00	0,00	101,47	1.000,00	1.000,00	1.000,00	1.000,00	
Transf.Conv.Est. Dest.Progr.Infra-Est.Transp-Pri	0,00	0,00	101.470,00	1.000,00	2.000,00	3.000,00	3.000,00	
Outras Transf. de Convênios dos Estados - Princ.	1.813.390,27	1.707.678,74	507.350,00	501.420,00	550.000,00	570.000,00	570.000,00	
Outras Transferências dos Estados - Principal	0,00	585.527,33	0,00	450.700,00	268.035,98	220.431,96	220.431,96	
DEDUÇÕES DAS RECEITAS CORRENTES	-8.664.337,52	-8.319.470,34	-9.026.771,20	-9.595.000,00	-9.854.065,00	-10.113.130,00	-10.113.130,00	
DEDUÇÕES DA RECEITA DE TRANSF. CORRENTES	-8.664.337,52	-8.319.470,34	-9.026.771,20	-9.595.000,00	-9.854.065,00	-10.113.130,00	-10.113.130,00	
DECUÇÃO DAS TRANSF.S DA UNIÃO E S/NTIDADES	-3.952.737,92	-3.762.752,89	-4.146.064,20	-4.725.000,00	-4.829.751,33	-4.979.760,87	-4.979.760,87	
Dedução da Participação na Receita da União	-3.952.737,92	-3.762.752,89	-4.146.064,20	-4.725.000,00	-4.829.751,33	-4.979.760,87	-4.979.760,87	
Dedução da Cota-Parte do FPM - Principal	-3.910.281,59	-3.726.601,99	-4.113.593,80	-4.725.000,00	-4.829.751,33	-4.979.760,87	-4.979.760,87	
Dedução da Cota-Parte do ITR - Principal	-42.456,33	-36.150,90	-14.205,80	-25.000,00	-26.000,00	-15.958,61	-15.958,61	
Dedução da Transf.Financ.Deson.ICMS LC 87/96-Pr	0,00	0,00	-32.470,40	0,00	0,00	0,00	0,00	
DEDUÇÃO DAS TRANSF.DOS EST.E DIST.FED.E S/ENT.	-4.711.599,60	-4.556.717,45	-4.880.707,00	-4.870.000,00	-5.024.313,67	-5.133.369,13	-5.133.369,13	
Dedução das Transferências dos Estados	-4.711.599,60	-4.556.717,45	-4.880.707,00	-4.870.000,00	-5.024.313,67	-5.133.369,13	-5.133.369,13	
Dedução da Participação na Receita dos Estados	-4.711.599,60	-4.556.717,45	-4.880.707,00	-4.870.000,00	-5.024.313,67	-5.133.369,13	-5.133.369,13	
Dedução da Cota-Parte do ICMS - Principal	-4.442.628,01	-4.285.556,85	-4.566.150,00	-4.580.000,00	-4.660.000,00	-4.780.000,00	-4.780.000,00	
Dedução da Cota-Parte do IPVA - Principal	-188.850,74	-200.000,95	-243.528,00	-200.000,00	-266.565,42	-273.576,10	-273.576,10	
Dedução da Cota-Parte do IPI Municípios - Princi	-80.120,85	-71.159,65	-71.029,00	-90.000,00	-97.748,25	-79.793,03	-79.793,03	
Total	70.790.956,46	74.063.777,95	69.000.000,00	74.000.000,00	76.000.000,00	78.000.000,00	78.000.000,00	

Ecoporanga-ES, 26 de Outubro de 2021

Elias Dal col
Prefeito Municipal

Fabio Jose Moreira Silva
Secretário de Finanças





Município de Ecoporanga - Consolidado

ESTADO DO ESPÍRITO SANTO
LEI DE DIRETRIZES ORÇAMENTÁRIAS
METODOLOGIA E MEMÓRIA DE CÁLCULO DAS METAS ANUAIS
II - DESPESAS

Art. 4º, §2º, inciso II da LRF

(R\$)

CATEGORIA ECONÔMICA E GRUPOS DE NATUREZA DE DESPESAS	EXECUTADA		ORÇADA		PREVISÃO		2024
	2019	2020	2021	2022	2023	2024	
DESPESAS CORRENTES (I)	62.413.865,18	56.818.293,75	64.114.929,79	67.876.719,36	69.711.225,29	71.545.830,52	
Pessoal e Encargos Sociais	31.722.765,54	34.049.833,50	33.416.892,60	35.922.568,59	36.893.448,83	37.863.746,54	
Transferência a Estados e ao Distrito Federal	0,00	0,00	0,00	0,00	0,00	0,00	
Aplicações Diretas	31.629.674,63	33.939.818,06	33.323.540,20	35.887.568,59	36.857.502,88	37.826.855,21	
Aplicações Diretas-Órgãos, Fundos Entidades	0,00	0,00	0,00	0,00	0,00	0,00	
Transf. Consorcios Públicos Mediante Contrato	93.090,91	110.015,44	93.352,40	35.000,00	35.945,95	36.891,33	
Juros e Encargos da Dívida	0,00	0,00	0,00	0,00	0,00	0,00	
Aplicações Diretas	0,00	0,00	0,00	0,00	0,00	0,00	
Outras Despesas Correntes	30.691.099,64	22.768.460,25	30.698.037,19	31.954.150,77	32.817.776,46	33.682.083,98	
Transferência da União	0,00	0,00	0,00	0,00	0,00	0,00	
Transferência a Estados e ao Distrito Federal	0,00	0,00	0,00	0,00	0,00	0,00	
Transferência a Municípios	0,00	0,00	0,00	0,00	0,00	0,00	
Transf. a Inst. Privadas sem Fins Lucrativos	3.106.714,84	2.390.730,76	2.726.600,37	504.030,76	517.653,21	532.000,00	
Transf. a Inst. Privadas com Fins Lucrativos	0,00	0,00	0,00	0,00	0,00	0,00	
Transf. Consorcios Públicos Mediante Contrato	780.656,14	155.560,56	740.731,00	160.000,00	164.324,32	168.646,05	
Transf. a Inst. Multigovernamentais Nacionais	0,00	0,00	0,00	0,00	0,00	0,00	
Aplicações Diretas	26.742.528,66	19.493.655,02	26.773.076,12	29.757.900,01	30.562.167,58	31.365.952,59	
Aplicações Diretas-Órgãos, Fundos Entidades	61.200,00	728.513,91	457.629,70	1.532.220,00	1.573.631,35	1.615.485,34	
DESPESA DE CAPITAL (II)	5.762.955,12	6.846.278,40	4.844.482,21	6.082.280,64	6.246.666,60	6.410.953,93	
Investimentos	5.230.898,47	6.415.585,23	4.134.192,21	5.560.280,64	5.710.558,50	5.860.746,19	
Transferências a União	0,00	0,00	0,00	0,00	0,00	0,00	
Transferências a Estados e ao Distrito Federal	0,00	0,00	0,00	0,00	0,00	0,00	
Transferências a Municípios	0,00	0,00	0,00	0,00	0,00	0,00	
Transf. a Inst. Privadas sem Fins Lucrativos	0,00	0,00	0,00	0,00	0,00	0,00	
Transf. a Inst. Privadas com Fins Lucrativos	0,00	0,00	0,00	0,00	0,00	0,00	
Transf. Consorcios Públicos Mediante Contrato	7.045,85	5.929,24	6.088,20	5.000,00	5.135,14	5.270,19	
Transf. a Inst. Multigovernamentais Nacionais	0,00	0,00	0,00	0,00	0,00	0,00	
Aplicações Diretas	5.223.852,62	6.409.655,99	4.128.104,01	5.552.780,64	5.702.855,79	5.852.840,90	
Aplicações Diretas-Órgãos, Fundos Entidades	0,00	0,00	0,00	0,00	0,00	0,00	
Inversões Financeiras	0,00	0,00	0,00	22.000,00	22.594,59	23.188,82	
Transferências a Estados e ao Distrito Federal	0,00	0,00	0,00	0,00	0,00	0,00	
Transferências a Municípios	0,00	0,00	0,00	0,00	0,00	0,00	
Transf. a Inst. Privadas sem Fins Lucrativos	0,00	0,00	0,00	0,00	0,00	0,00	
Transf. a Inst. Privadas com Fins Lucrativos	0,00	0,00	0,00	0,00	0,00	0,00	
Aplicações Diretas	0,00	0,00	0,00	16.000,00	16.432,43	16.864,80	
Aplicações Diretas-Órgãos, Fundos Entidades	0,00	0,00	0,00	6.000,00	6.162,16	6.324,22	
Amortização da Dívida	532.056,65	430.693,17	710.290,00	500.000,00	513.513,51	527.018,92	

23.188,82
6.324,22
16.864,80
6.162,16
527.018,92



Município de Ecoporanga - Consolidado

ESTADO DO ESPÍRITO SANTO
LEI DE DIRETRIZES ORÇAMENTÁRIAS
METODOLOGIA E MEMÓRIA DE CÁLCULO DAS METAS ANUAIS
II - DESPESAS
Art. 4º, §2º, inciso II da LRF

(R\$)


CATEGORIA ECONÔMICA E GRUPOS DE NATUREZA DE DESPESAS	EXECUTADA		ORÇADA		PREVISÃO	
	2019	2020	2021	2022	2023	2024
Aplicações Diretas	532.056,65	430.693,17	710.290,00	500.000,00	513.513,51	527.018,92
RESERVA DO RPPS	0,00	0,00	0,00	0,00	0,00	0,00
RESERVA DE CONTINGÊNCIA (III)	0,00	0,00	40.588,00	41.000,00	42.108,11	43.215,55
Total	68.176.820,30	63.664.572,15	69.000.000,00	74.000.000,00	76.000.000,00	78.000.000,00

Ecoporanga-ES, 26 de Outubro de 2021


Elias Dal col
Prefeito Municipal


Fabio Jose Moreira Silva
Secretario de Finanças






Município de Ecoporanga - Consolidado
ESTADO DO ESPÍRITO SANTO
LEI DE DIRETRIZES ORÇAMENTÁRIAS
METODOLOGIA E MEMÓRIA DE CÁLCULO DAS METAS ANUAIS
III - RESULTADO PRIMÁRIO E NOMINAL

Anexo 6 (LRF, art 53, inciso III)

	ACIMA DA LINHA					(R\$)
	2019	2020	2021	2022	2023	2024
RECEITAS CORRENTES (I)	67.906.728,47	69.903.565,88	67.929.694,44	72.163.450,00	74.113.863,15	76.064.276,30
Impostos, Taxas e Contribuições de Melhoria	4.532.567,94	4.311.539,43	4.571.324,97	3.987.731,00	4.095.399,74	4.203.068,47
Contribuições	408.769,58	390.848,13	426.174,00	390.000,00	400.530,00	411.060,00
Receita Patrimonial	532.925,73	194.708,74	416.331,41	460.697,00	483.405,82	496.114,64
Aplicações Financeiras (II)	515.125,87	132.093,94	408.213,81	419.947,00	441.505,82	452.614,64
Outras Receitas Patrimoniais	17.799,86	62.614,80	8.117,60	40.750,00	41.900,00	43.500,00
Receita Agropecuária	0,00	0,00	0,00	0,00	0,00	0,00
Receita Industrial	0,00	0,00	0,00	0,00	0,00	0,00
Receita de Serviços	0,00	0,00	152.205,00	80.840,00	83.022,68	85.205,36
Transferências Correntes	62.253.812,57	64.756.511,44	62.229.820,13	67.059.222,00	68.861.550,99	70.673.879,99
Outras Receitas Correntes	178.652,65	249.958,14	133.838,93	184.960,00	189.953,92	194.947,84
Outras Receitas Financeiras (III)	0,00	0,00	0,00	0,00	0,00	0,00
Outras Receitas Correntes	178.652,65	249.958,14	133.838,93	184.960,00	189.953,92	194.947,84
RECEITAS PRIMÁRIAS CORRENTES (IV) = (I - II - III)	67.391.602,60	69.771.471,94	67.521.480,63	71.743.503,00	73.672.357,33	75.611.661,66
RECEITAS DE CAPITAL (V)	2.884.227,99	4.160.212,07	1.070.305,56	1.836.550,00	1.886.136,85	1.935.723,70
Operações de Crédito (VI)	0,00	0,00	0,00	0,00	0,00	0,00
Alienação de Bens	877.099,95	866.875,00	192.995,94	284.810,00	292.499,87	300.189,74
Alienação de Bens Móveis (VII)	877.099,95	866.875,00	192.995,94	284.810,00	292.499,87	300.189,74
Alienação de Bens Imóveis (VIII)	0,00	0,00	192.894,47	283.810,00	291.498,87	299.187,74
Amortizações de Empréstimos (IX)	0,00	0,00	101,47	1.000,00	1.001,00	1.002,00
Tranferências de Capital	2.007.128,04	3.293.337,07	877.309,62	1.551.740,00	1.593.636,98	1.635.533,96
Outras Receitas de Capital (X)	0,00	0,00	0,00	0,00	0,00	0,00
RECEITAS PRIMÁRIAS DE CAPITAL (XI)=(V-VI-VII-VIII-IX-X)	2.007.128,04	3.293.337,07	877.309,62	1.551.740,00	1.593.636,98	1.635.533,96
RECEITA PRIMÁRIA TOTAL (XII) = (IV + XI)	69.398.730,64	73.064.809,01	68.398.790,25	73.295.243,00	75.265.994,31	77.247.195,62
ACIMA DA LINHA						
DESPESAS PRIMÁRIAS	2019	2020	2021	2022	2023	2024
DESPESAS CORRENTES (XIII)	62.413.865,18	56.818.293,75	64.114.929,79	67.876.719,36	69.711.225,29	71.545.830,52
Pessoal e Encargos Sociais	31.722.765,54	34.049.833,50	33.416.892,60	35.922.568,59	36.893.448,83	37.863.746,54
Juros e Encargos da Dívida (XIV)	0,00	0,00	0,00	0,00	0,00	0,00
Outras Despesas Correntes	30.691.099,64	22.768.460,25	30.698.037,19	31.954.150,77	32.817.776,46	33.682.083,98
DESPESAS PRIMÁRIAS CORRENTES (XV) = (XIII - XIV)	62.413.865,18	56.818.293,75	64.114.929,79	67.876.719,36	69.711.225,29	71.545.830,52
DESPESAS DE CAPITAL (XVI)	5.762.955,12	6.846.278,40	4.844.482,21	6.082.280,64	6.246.666,60	6.410.953,93
Investimentos	5.230.898,47	6.415.585,23	4.134.192,21	5.560.280,64	5.710.558,50	5.860.746,19
Inversões Financeiras	0,00	0,00	0,00	22.000,00	22.594,59	23.188,82
Concessão de Empréstimos e Financiamentos (XVII)	0,00	0,00	0,00	0,00	0,00	0,00
Aquisição de Títulos de Cred. de Cap já Integ (XVIII)	0,00	0,00	0,00	0,00	0,00	0,00
Aquisição de Títulos de Crédito (XIX)	0,00	0,00	0,00	0,00	0,00	0,00
Demais Inversões Financeiras	0,00	0,00	0,00	0,00	0,00	0,00
Amortização da Dívida (XX)	532.056,65	430.693,17	710.290,00	500.000,00	513.513,51	527.018,92
DESP. PRIMÁRIAS DE CAPITAL (XXI) = (XVI-XVII-XVIII-XIX-XX)	5.230.898,47	6.415.585,23	4.134.192,21	5.582.280,64	5.733.153,09	5.883.935,01
RESERVA DO RPPS XXIIa	0,00	0,00	0,00	0,00	0,00	0,00
RESERVA DE CONTINGÊNCIA DO RPPS (XXII)	0,00	0,00	0,00	0,00	0,00	0,00
DESPESAS PRIMÁRIAS TOTAL (XXIII) = (XV + XXI + XXII)	67.644.763,65	63.233.878,98	68.289.710,00	73.500.000,00	75.486.486,49	77.472.981,08
RESULTADO PRIMÁRIO-Acima da linha (XXIV) = (XII -XXIII)	1.753.966,99	9.830.930,03	109.080,25	-204.757,00	-220.492,18	-225.785,46





Município de Ecoporanga - Consolidado
ESTADO DO ESPÍRITO SANTO
LEI DE DIRETRIZES ORÇAMENTÁRIAS
METODOLOGIA E MEMÓRIA DE CÁLCULO DAS METAS ANUAIS
III - RESULTADO PRIMÁRIO E NOMINAL

Anexo 6 (LRF, art 53, inciso III)

(R\$)

Meta Fiscal Para o Resultado Primário	2019	2020	2021	2022	2023	2024
Meta fixada no Anexo de Metas Fiscais da LDO para o exercício	1.753.966,99	9.830.930,03	109.080,25	-204.757,00	-220.492,18	-225.785,46
Meta Fiscal Para o Resultado Primário	2019	2020	2021	2022	2023	2024
Juros, Encargos e Variações Monetárias Ativos (XXV)	515.125,87	132.093,94	408.213,81	419.947,00	441.505,82	452.614,64
Juros, Encargos e Variações Monetárias Passivos (XXVI)	0,00	0,00	0,00	0,00	0,00	0,00
RESULTADO NOMINAL - ACIMA DA LINHA (XXVII) = XXIV	2.269.092,86	9.963.023,97	517.294,06	215.190,00	221.013,64	226.829,18
META FISCAL PARA O RESULTADO NOMINAL	2019	2020	2021	2022	2023	2024
Meta fixada no Anexo de Metas Fiscais da LDO para o exercício	2.269.092,86	9.963.023,97	517.294,06	215.190,00	221.013,64	226.829,18

ABAIXO DA LINHA

CÁLCULO DO RESULTADO NOMINAL	ANO-2	2020	2021	2022	2023	2024
	(b)	(c)	(d)	(e)	(f)	(g)
DÍVIDA CONSOLIDADA (XXVIII)	1.813.747,73	980.980,91	1.708.500,00	1.452.225,00	1.307.002,50	1.176.302,25
DEDUÇÕES (XXIX)	24.013.783,64	31.321.864,53	17.085.000,00	18.145.750,00	18.731.175,00	19.108.057,50
Disponibilidade de Caixa Bruta	24.917.542,24	31.469.388,35	18.090.000,00	19.000.000,00	19.500.000,00	19.800.000,00
Demais Haveres Financeiros	0,00	0,00	0,00	0,00	0,00	0,00
(-) Restos a Pagar (XXX)	903.758,60	147.523,82	1.005.000,00	854.250,00	768.825,00	691.942,50
DÍVIDA CONSOLIDADA LIQUIDA (XXXI) = (XXVIII - XXIX)	-22.200.035,91	-30.340.883,62	-15.376.500,00	-16.693.525,00	-17.424.172,50	-17.931.755,25
Resultado Nominal - Abaixo da Linha (XXXII) = (XXXIa-XXXIb))	(a* - b)	(b - c)	(c - d)	(d - e)	(e - f)	(f - g)
	172.829,45	8.140.847,71	-14.964.383,62	1.317.025,00	730.647,50	507.582,75

a* Dívida Consolidada Líquida do exercício de 2018 (R\$-22.027.206,46)



Município de Ecoporanga - Consolidado
 ESTADO DO ESPÍRITO SANTO
 LEI DE DIRETRIZES ORÇAMENTÁRIAS
 METODOLOGIA E MEMÓRIA DE CÁLCULO DAS METAS ANUAIS
 III - RESULTADO PRIMÁRIO E NOMINAL

Anexo 6 (LRF, art 53, inciso III)

(R\$)

AJUSTE METODOLÓGICO	EXERCÍCIO DE 2022
VARIAÇÃO SALDO RPP = (XXXIII) = (XXXd - XXXe)	150.750,00
RECEITA DE ALIEN. DE INVEST. PERMANENTES (IX)	0,00
PASSIVOS RECONHECIDOS NA DC (XXXIV) = (XXXI)	-16.693.525,00
VARIAÇÃO CAMBIAL (XXXV)	0,00
PAGTO. DE PRECATORIOS INTEGRANTES DA DC (XXXVI)	0,00
RESULTADO DO BACEM (XXXVII)	0,00
OUTROS AJUSTES (XXXVIII)	0,00
RESULTADO NOMINAL AJUSTADO - abaixo da linha (XXXIX) =	-15.527.250,00
(XXXII - XXXIII - IX + XXXIV + XXXV - XXXVI + XXXVII + XXXVIII)	
RESULTADO PRIMÁRIO - Abaixo da Linha (XL) = XXXIX)	-15.527.250,00

Ecoporanga-ES, 26 de Outubro de 2021


 Elias Dal col
 Prefeito Municipal


 Fabio Jose Moreira Silva
 Secretário de Finanças

